

# MATURITNÍ ZKOUŠKA

## 2015–2019

### KRAJSKÝ POHLED

Zpracoval: Centrum pro zjišťování výsledků vzdělávání – Oddělení analýz  
ÚNOR 2020

---

# OBSAH

## **Podíl maturantů na populaci a oborová struktura krajů**

- Počty přihlášených 4
- Podíl přihlášených na populaci 19letých 5–6
- Oborová struktura přihlášených 7–9

## **Maturitní zkouška celkem (společná a profilová část)**

- Čistá neúspěšnost 11–14
- Neúčast 15–18

## **Společná a profilová část maturitní zkoušky**

- Porovnání výsledků obou částí MZ 20–23
- Společná část MZ 24–26
- Profilová část MZ 27–29

## **Podíl volby předmětů 31**

## **Výsledky jednotlivých předmětů**

- Český jazyk a literatura – komplexní zkouška 33–37
- Český jazyk a literatura – dílčí zkoušky 39–43
- Matematika 45–48
- Matematika+ 50–53
- Cizí jazyky 55
  - Anglický jazyk – komplexní zkouška 57–60
  - Anglický jazyk – dílčí zkoušky 62–66
  - Německý jazyk – komplexní zkouška 68–70

## **Vysvětlivky 71**

# **PODÍL MATURANTŮ NA POPULACI A OBOROVÁ STRUKTURA KRAJŮ**

# POČET PŘIHLÁŠENÝCH A KONAJÍCÍCH PRVOMATURANTŮ 2015–2019

MZ CELKEM PRVOMATURANTI STAV PO PODZIMNÍM ZO	2015		2016		2017		2018		2019	
	PŘIHLÁŠENÍ	KONALI	PŘIHLÁŠENÍ	KONALI	PŘIHLÁŠENÍ	KONALI	PŘIHLÁŠENÍ	KONALI	PŘIHLÁŠENÍ	KONALI
ČR	73 685	68 177	70 174	64 993	69 722	64 973	69 091	64 747	69 971	66 165
Hlavní město Praha	10 810	9 902	10 387	9 505	10 673	9 884	10 518	9 804	11 161	10 440
Jihočeský	4 643	4 277	4 533	4 204	4 443	4 126	4 295	4 029	4 382	4 134
Jihomoravský	8 134	7 515	7 535	7 050	7 551	7 049	7 586	7 106	7 565	7 193
Karlovarský	1 703	1 558	1 525	1 395	1 539	1 422	1 485	1 367	1 511	1 434
Královéhradecký	4 311	4 056	3 887	3 630	3 945	3 712	3 947	3 726	3 918	3 729
Liberecký	2 529	2 329	2 528	2 336	2 437	2 264	2 438	2 275	2 455	2 301
Moravskoslezský	9 011	8 354	8 471	7 873	8 190	7 656	8 013	7 519	8 020	7 613
Olomoucký	4 796	4 463	4 499	4 233	4 431	4 152	4 521	4 242	4 395	4 163
Pardubický	3 460	3 238	3 313	3 115	3 448	3 241	3 441	3 223	3 565	3 392
Plzeňský	3 590	3 317	3 383	3 141	3 326	3 091	3 509	3 295	3 536	3 326
Středočeský	6 964	6 467	6 613	6 085	6 703	6 219	6 322	5 880	6 406	6 016
Ústecký	5 377	4 727	5 193	4 535	4 888	4 375	4 922	4 468	4 888	4 552
Vysočina	3 934	3 728	4 014	3 775	3 893	3 724	3 840	3 703	3 746	3 599
Zlínský	4 423	4 246	4 293	4 116	4 255	4 058	4 254	4 110	4 423	4 273

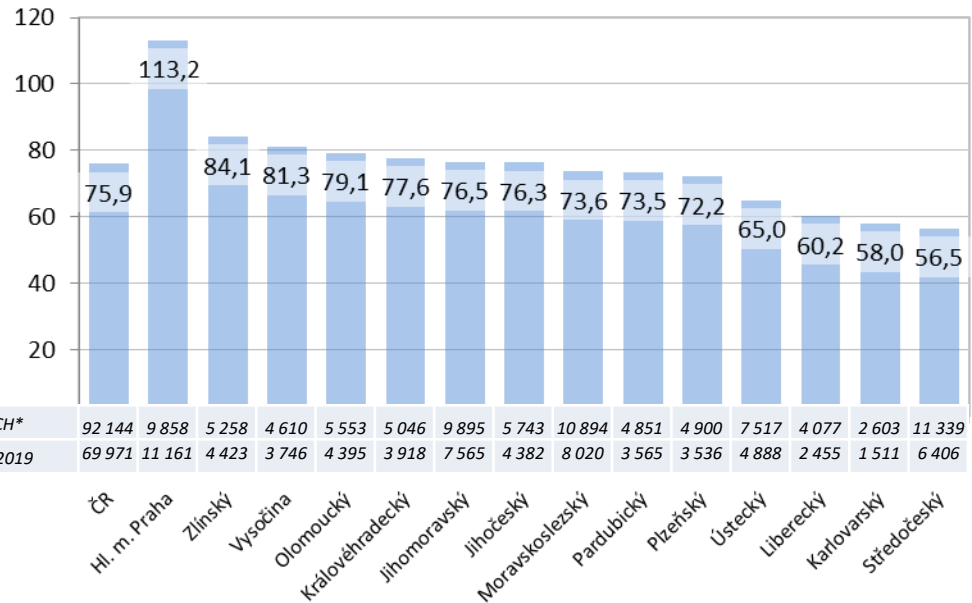
PRVOMATURANTI – žáci, kteří se v daném roce hlásí k maturitní zkoušce poprvé, jejich první možný termín zkoušky může být pouze termínem řádným.

# PODÍL MATURANTŮ 2019 NA POPULACI 19LETÝCH

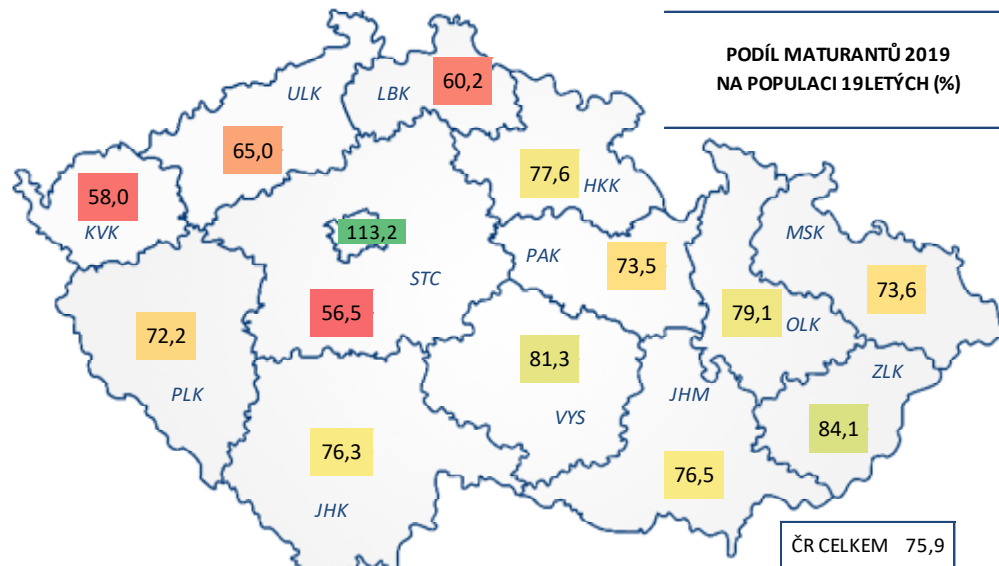
Účast na maturitním vzdělávání (včetně nástavbového studia) je napříč regiony ČR poměrně rozdílná. Na jednom pólu je Praha, která stahuje žáky ze Středočeského kraje, proto vztaženo k populaci obyvatel hlavního města v maturitním věku 19 let dostáváme míru účasti překračující 100 %.

Na opačném pólu jsou (kromě specifické situace Středočeského kraje) kraje severu a západu Čech.

PODÍL PŘIHLÁŠENÝCH PRVOMATURANTŮ 2019 NA POPULACI 19LETÝCH (%)

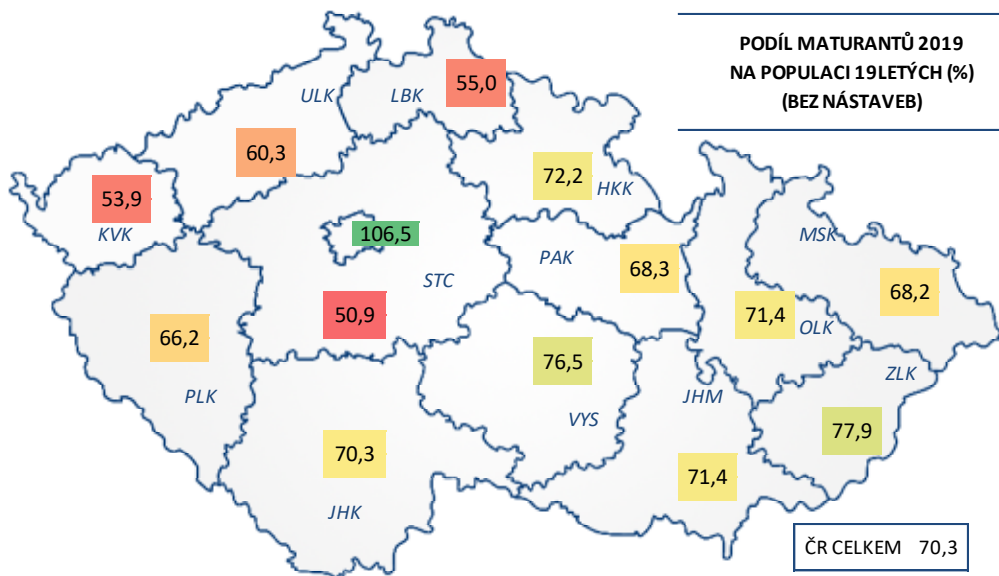
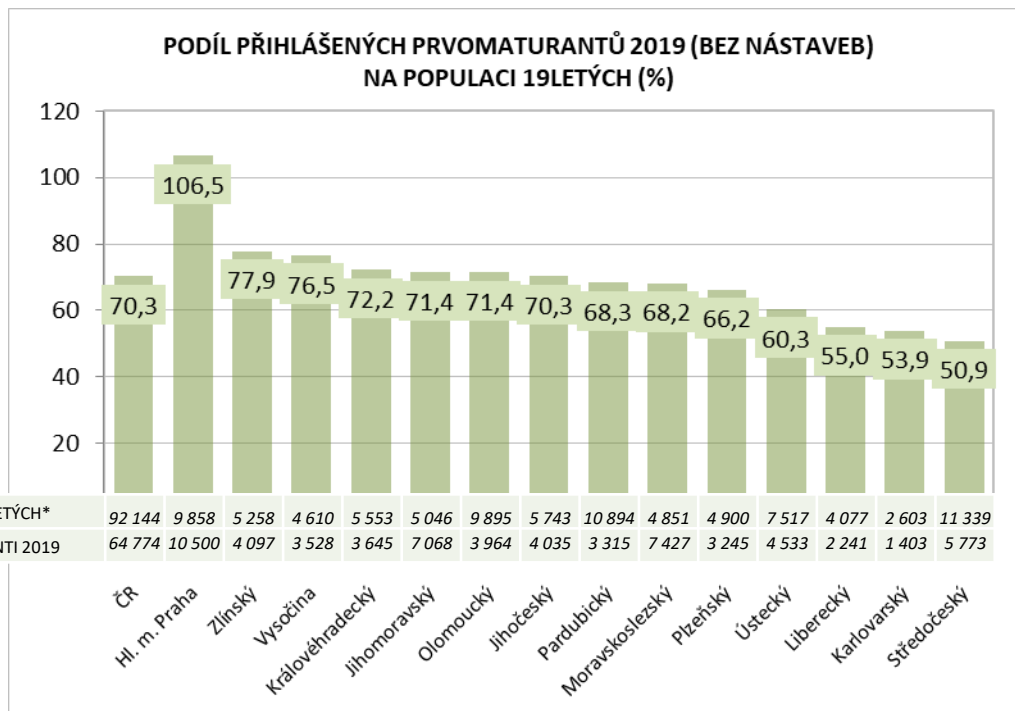


POPULACE 19LETÝCH*	92 144	9 858	5 258	4 610	5 553	5 046	9 895	5 743	10 894	4 851	4 900	7 517	4 077	2 603	11 339
PRVOMATURANTI 2019	69 971	11 161	4 423	3 746	4 395	3 918	7 565	4 382	8 020	3 565	3 536	4 888	2 455	1 511	6 406



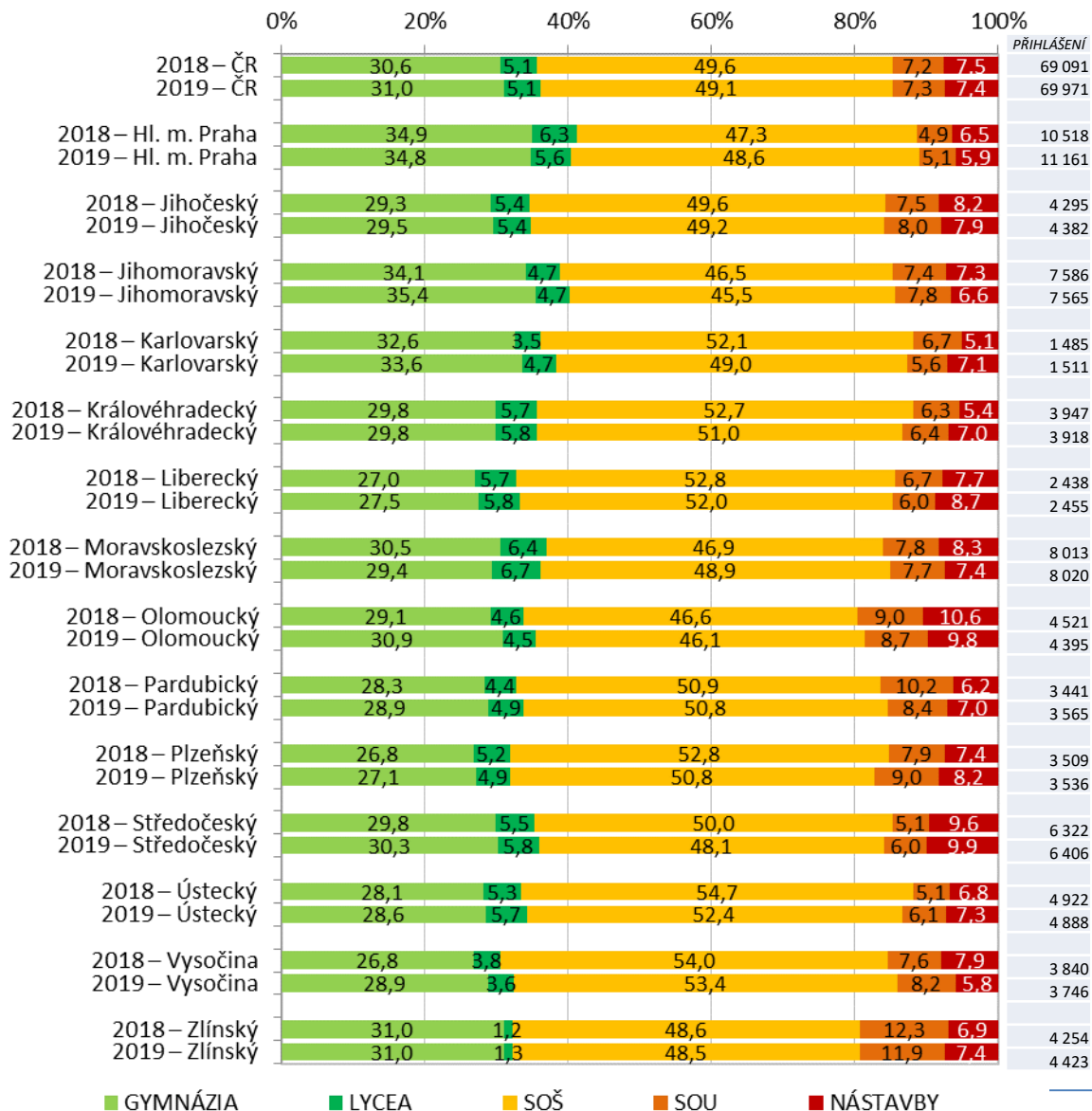
\*Zdroj: ČSÚ, data k 31. 12. 2018

# PODÍL MATURANTŮ 2019 (BEZ NÁSTAVBOVÉHO STUDIA) NA POPULACI 19LETÝCH



\*Zdroj: ČSÚ, data k 31. 12. 2018

## OBOROVÁ STRUKTURA PŘIHLÁŠENÝCH MATURANTŮ V KRAJÍCH MZ 2018 A 2019 – STAV PO PODZIMU – PRVOMATURANTI



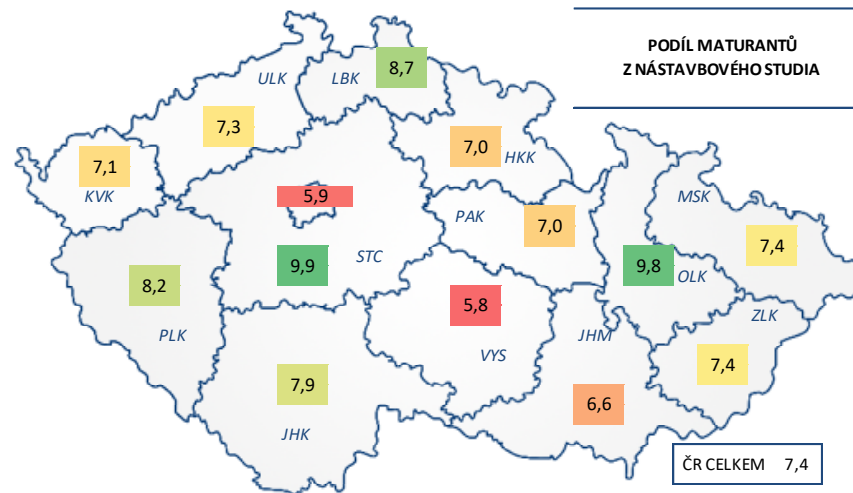
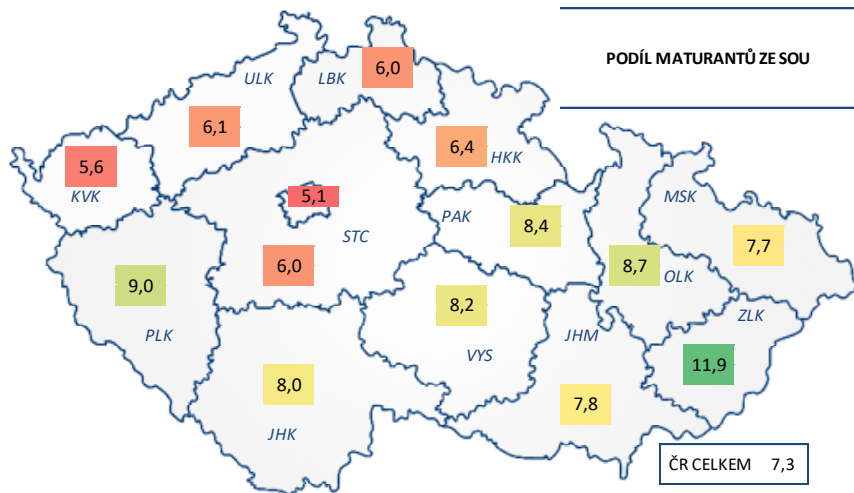
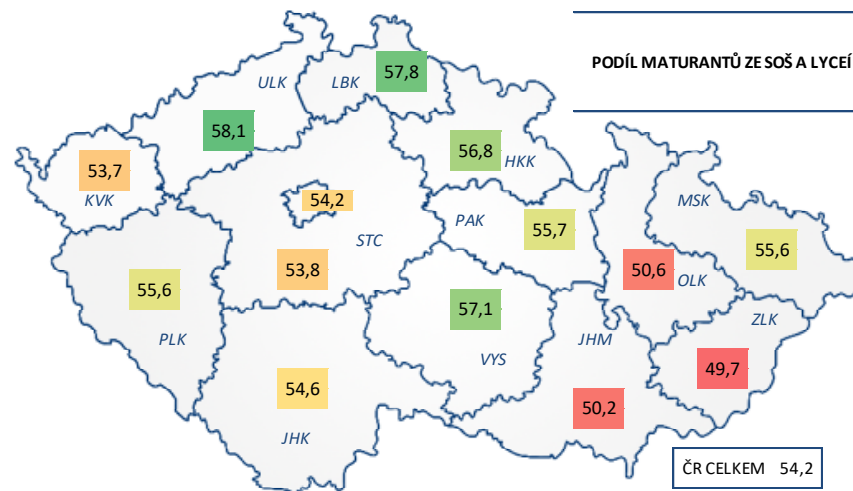
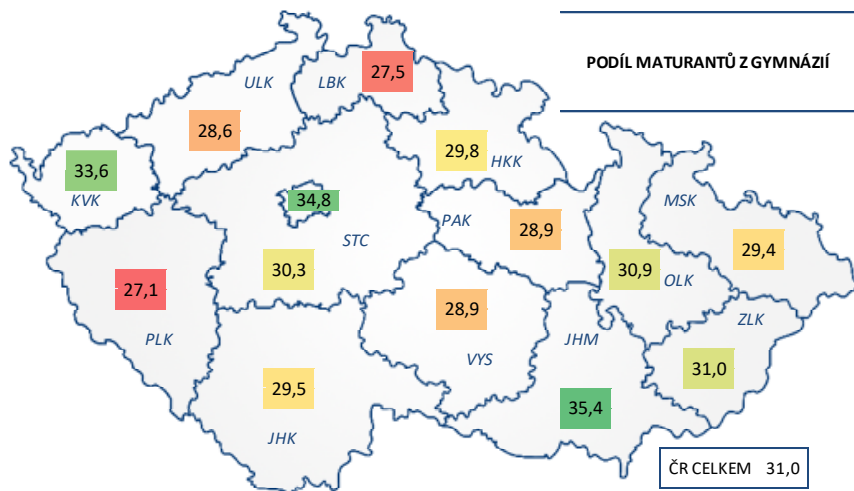
## OBOROVÁ STRUKTURA PŘIHLÁŠENÝCH V KRAJÍCH PRVOMATURANTI MZ 2018 A 2019 STAV PO PODZIMU

Při porovnávání krajů na základě souhrnného výsledku za kraj jako celek je třeba brát v potaz jejich rozdílné oborové složení.

- Nejvyšší podíl **gymnazistů** vykazují kraj Jihomoravský, Hl. m. Praha a Karlovarský kraj.
- Maturanti ze **SOŠ včetně lyceí** mají nejvyšší podíl v severočeských krajích – Ústeckém a Libereckém, dále v kraji Vysočina.
- Nejvyšší podíl maturantů ze **SOU** je v kraji Zlínském, následují kraje Plzeňský a Olomoucký.
- **Nástavbové obory** jsou nejvíce zastoupeny ve Středočeském a Olomouckém kraji, následuje Liberecký kraj.

# OBOROVÁ STRUKTURA PŘIHLÁŠEK V KRAJÍCH (%)

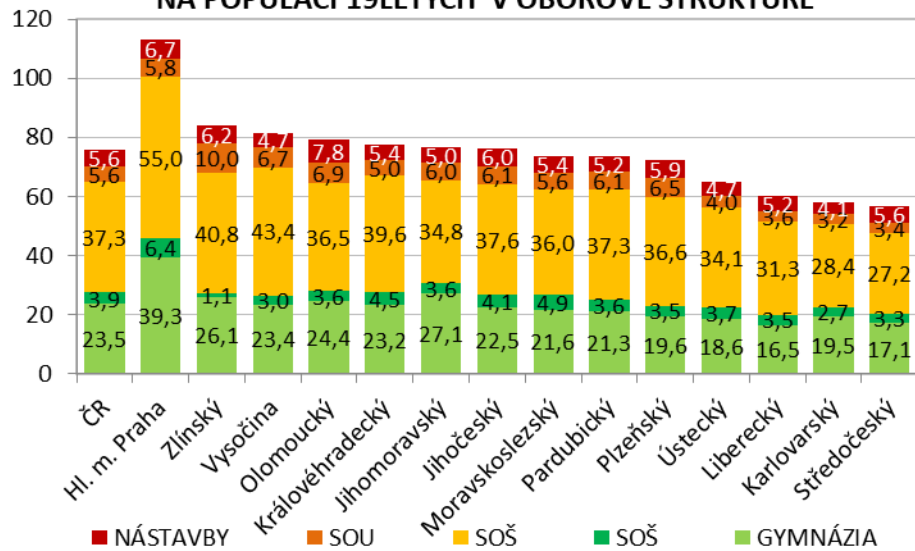
## PRVOMATURANTI – MZ 2019 – STAV PO PODZIMU



PRVOMATURANTI – žáci, kteří se v daném roce hlásí k maturitní zkoušce poprvé, jejich první možný termín zkoušky může být pouze termínem řádným.



## PODÍL PŘIHLÁŠENÝCH PRVOMATURANTŮ 2019 NA POPULACI 19LETÝCH V OBOROVÉ STRUKTUŘE



## PODÍL MATURANTŮ 2019 NA POPULACI 19LETÝCH PODLE TYPU ŠKOLY – MZ 2019

POČET PŘIHLÁŠENÝCH PRVOMATURANTŮ 2019 A POPULACE 19LETÝCH*	POPULACE 19LETÝCH	CELKEM	GYMNÁZIA	LYCEA	SOŠ	SOU	NÁSTAVBY
ČR	92 144	69 971	21 691	3 583	34 370	5 130	5 197
Hl. m. Praha	9 858	11 161	3 879	626	5 422	573	661
Jihočeský	5 743	4 382	1 292	235	2 158	350	347
Jihomoravský	9 895	7 565	2 680	359	3 440	589	497
Karlovarský	2 603	1 511	508	71	740	84	108
Královéhradecký	5 046	3 918	1 169	226	1 998	252	273
Liberecký	4 077	2 455	674	143	1 276	148	214
Moravskoslezský	10 894	8 020	2 356	538	3 919	614	593
Olomoucký	5 553	4 395	1 356	199	2 025	384	431
Pardubický	4 851	3 565	1 031	175	1 811	298	250
Plzeňský	4 900	3 536	958	172	1 795	320	291
Středočeský	11 339	6 406	1 938	370	3 079	386	633
Ústecký	7 517	4 888	1 396	277	2 562	298	355
Vysočina	4 610	3 746	1 081	136	2 002	309	218
Zlínský	5 258	4 423	1 373	56	2 143	525	326

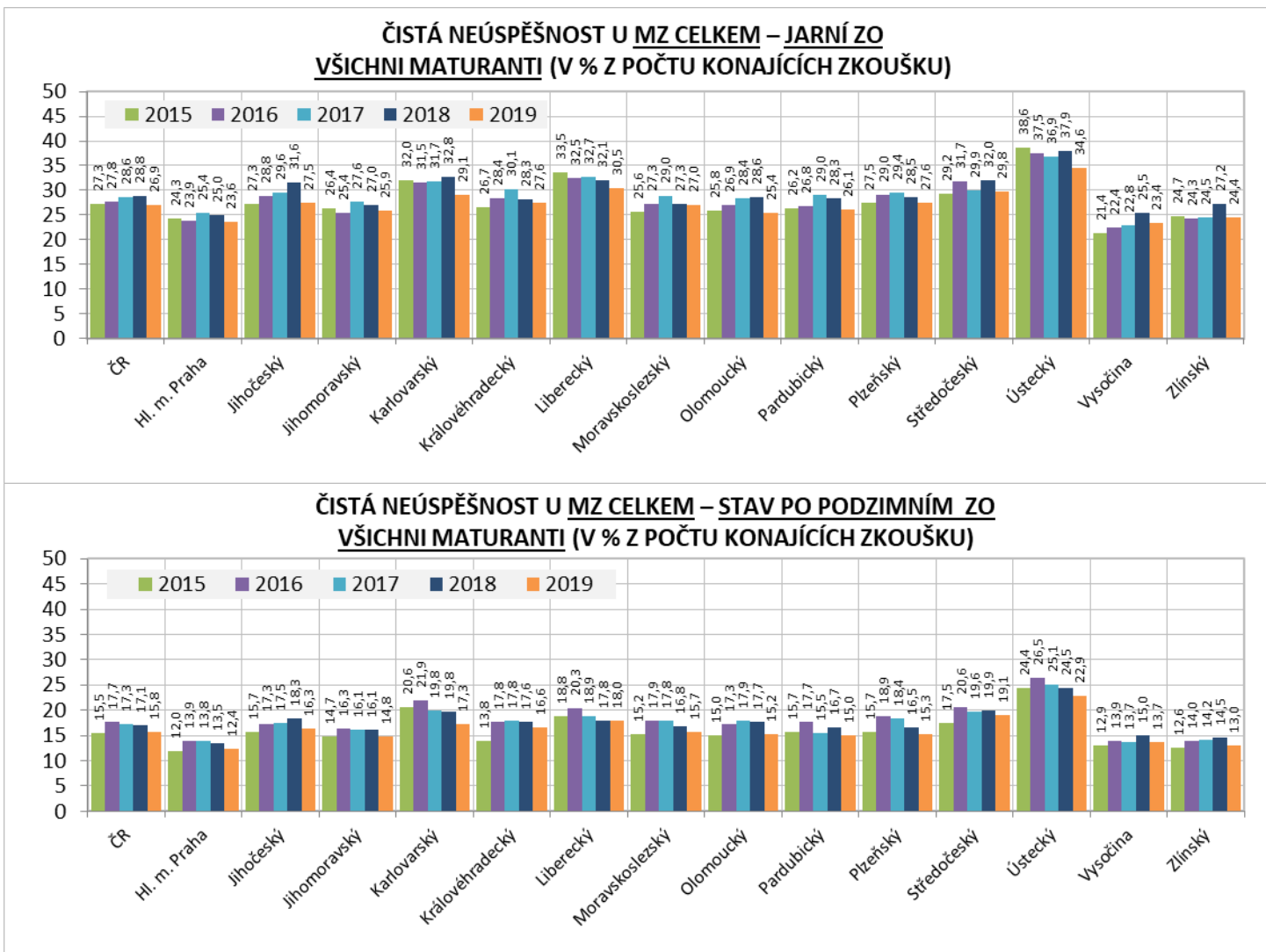
PRVOMATURANTI – žáci, kteří se v daném roce hlásí k maturitní zkoušce poprvé, jejich první možný termín zkoušky může být pouze termínem řádným.

\*Zdroj: ČSÚ, data k 31. 12. 2018

# **MATURITNÍ ZKOUŠKA CELKEM (SPOLEČNÁ I PROFILOVÁ ČÁST)**

# VÝVOJ ČISTÉ NEÚSPĚŠNOSTI U MZ CELKEM

## VŠICHNI MATURANTI – MZ 2015–2019 – JARNÍ ZO A STAV PO PODZIMNÍM ZO

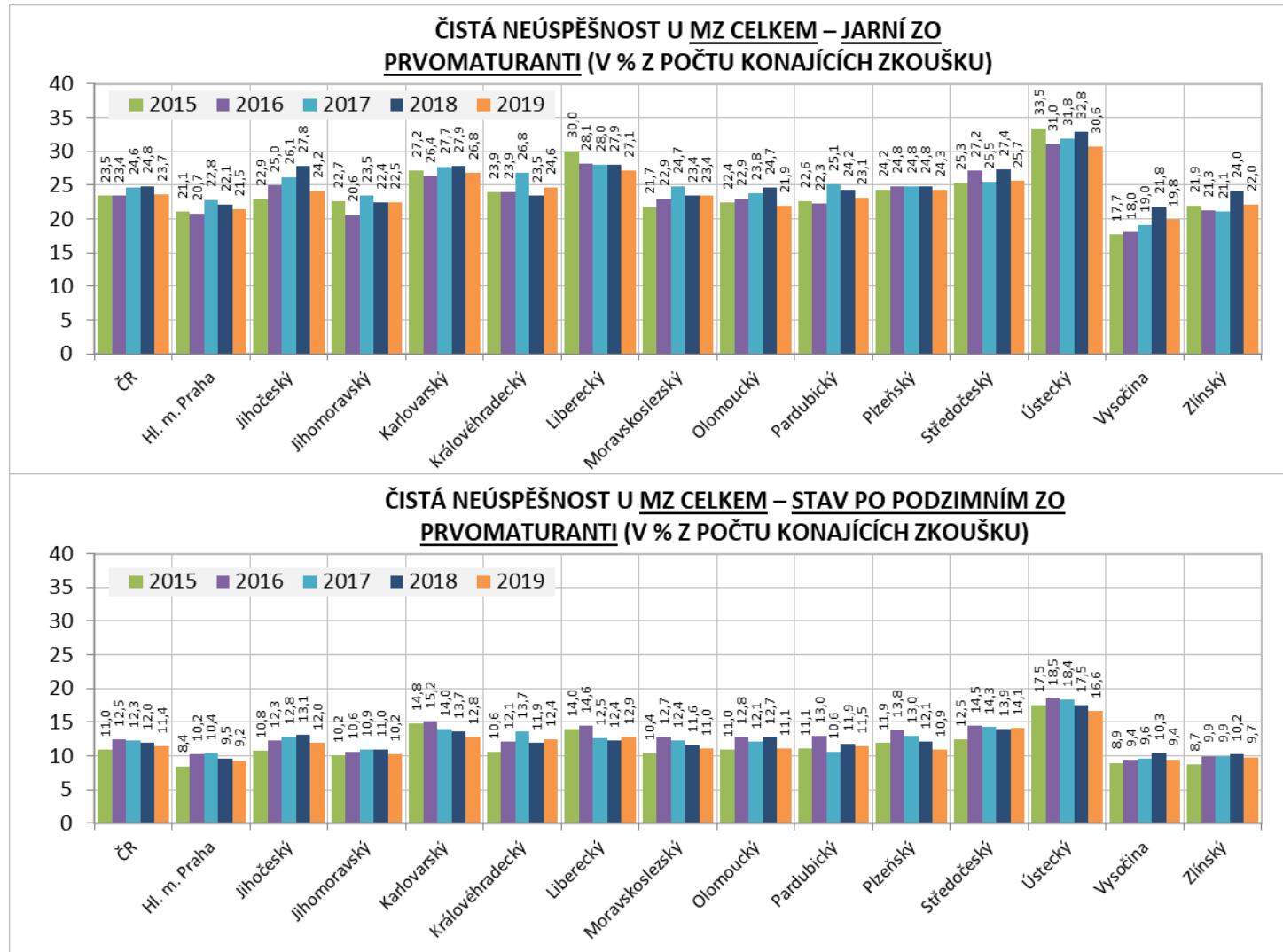


ČISTÁ NEÚSPĚŠNOST – podíl maturantů, kteří u zkoušky neuspěli ku počtu konajících zkoušku (%).

Údaje v obou grafech jsou za všechny maturanty daného ročníku, tedy za žáky konající maturitní zkoušku v řádném, opravném a náhradním termínu.

# VÝVOJ ČISTÉ NEÚSPĚŠNOSTI U MZ CELKEM

## PRVOMATURANTI – MZ 2015–2019 – JARNÍ ZO A STAV PO PODZIMNÍM ZO



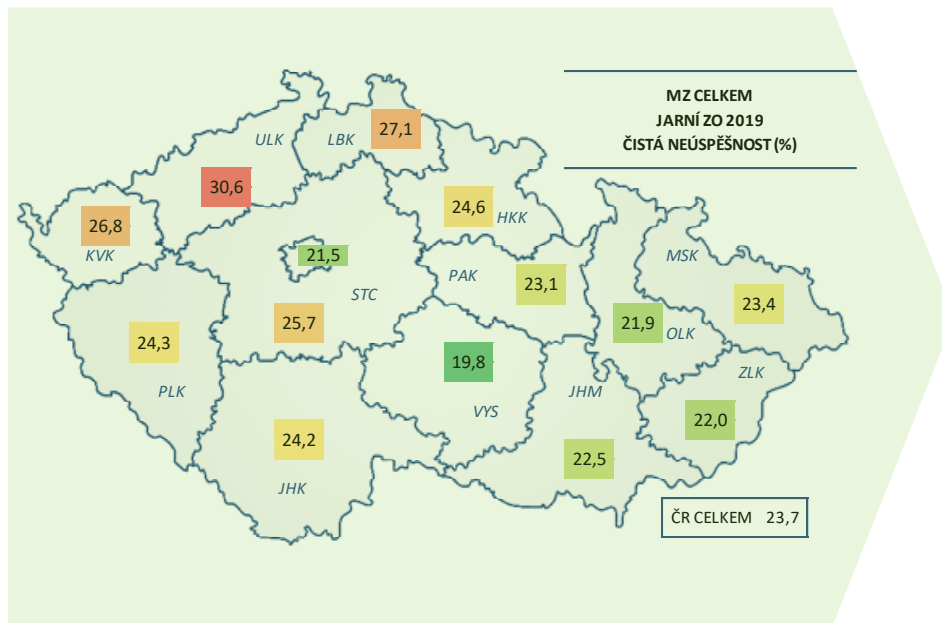
ČISTÁ NEÚSPĚŠNOST – podíl maturantů, kteří u zkoušky neuspěli ku počtu konajících zkoušku (%).

PRVOMATURANTI – žáci, kteří se v daném roce hlásí k maturitní zkoušce poprvé, jejich první možný termín zkoušky může být pouze termínem řádným.

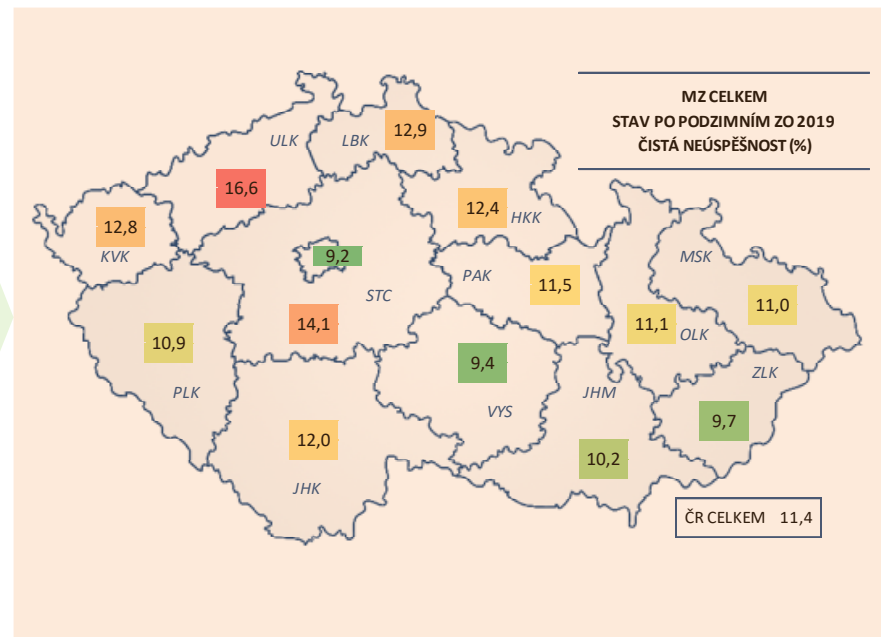
# ČISTÁ NEÚSPĚŠNOST U MZ CELKEM

## PRVOMATURANTI – MZ 2019 – JARNÍ ZO A STAV PO PODZIMNÍM ZO

### JARNÍ ZO 2019



### STAV PO PODZIMNÍM ZO 2019

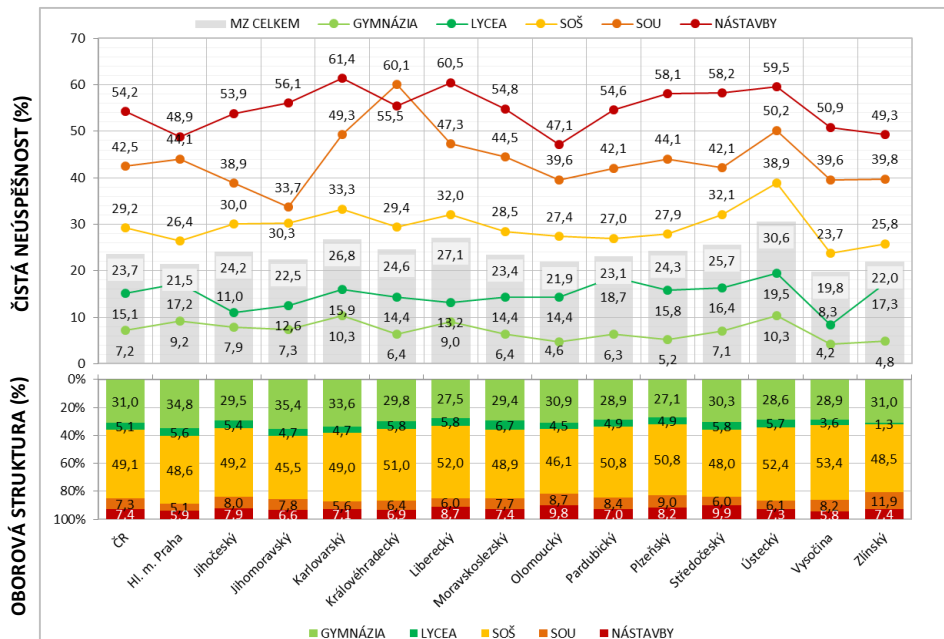


ČISTÁ NEÚSPĚŠNOST – podíl maturantů, kteří u zkoušky neuspěli ku počtu konajících zkoušku (%).

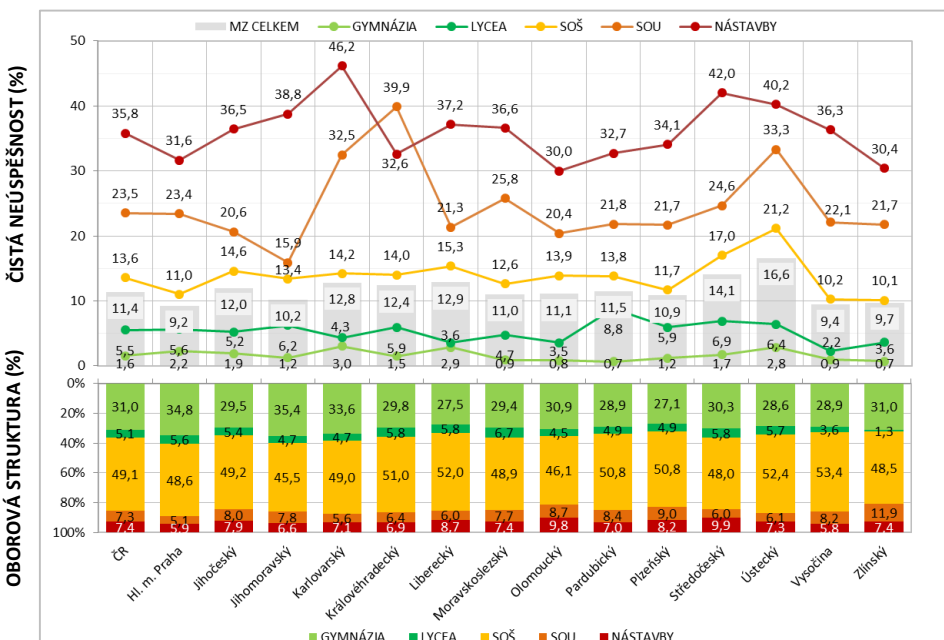
PRVOMATURANTI – žáci, kteří se v daném roce hlásí k maturitní zkoušce poprvé, jejich první možný termín zkoušky může být pouze termínem řádným.

# ČISTÁ NEÚSPĚŠNOST U MZ CELKEM PODLE TYPU ŠKOLY A OBOROVÁ STRUKTURA

## PRVOMATURANTI – MZ 2019 – JARNÍ ZO A STAV PO PODZIMNÍM ZO



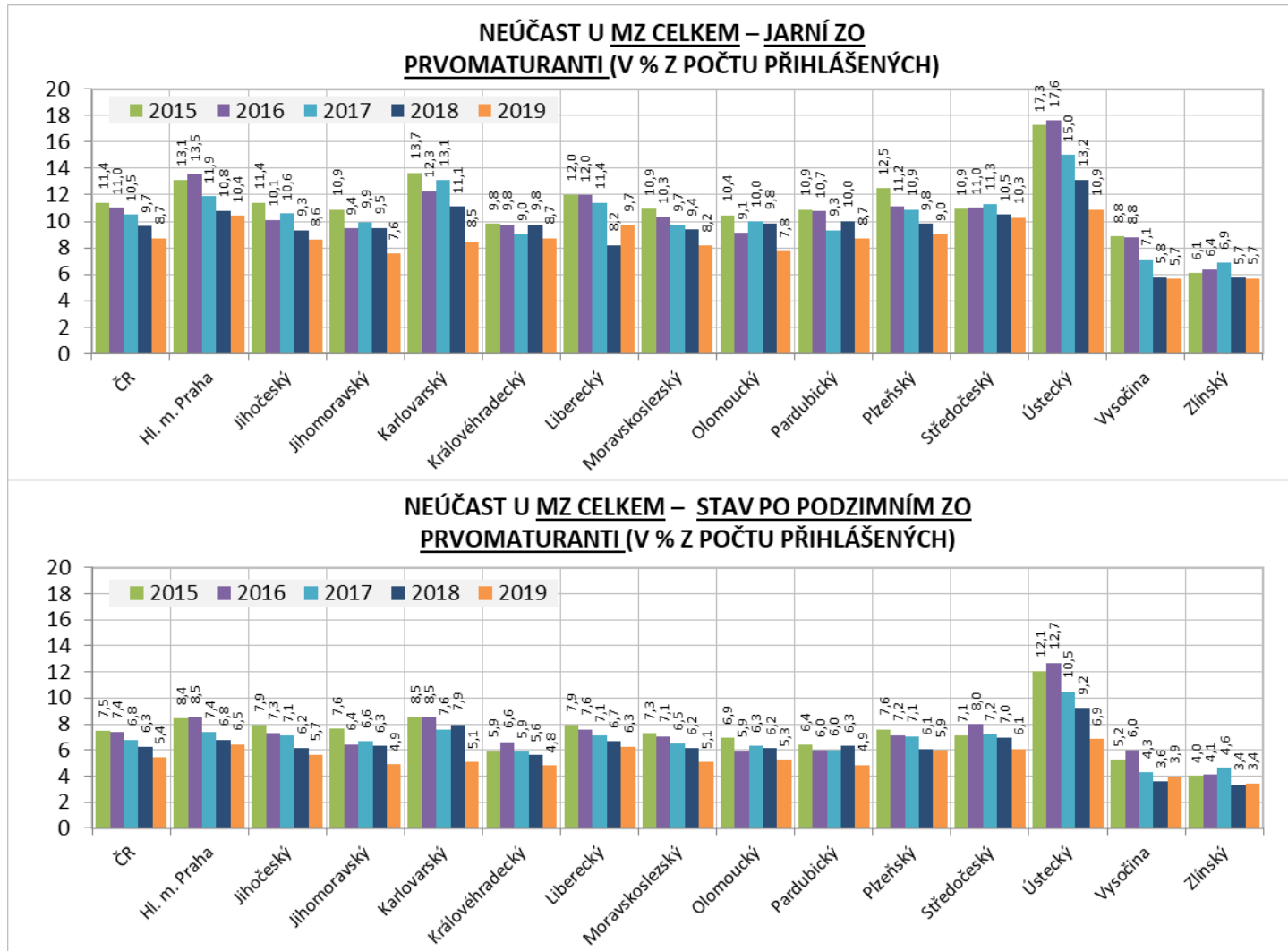
MZ CELKEM POČET KONAJÍCÍCH A ČISTÁ NEÚSPĚŠNOST JARNÍ ZO 2019	CELKEM		GYMNÁZIA		LYCEA		SOŠ		SOU		NÁSTAVBY	
	KONALI	ČISTÁ NÚSP. (%)	KONALI	ČISTÁ NÚSP. (%)	KONALI	ČISTÁ NÚSP. (%)	KONALI	ČISTÁ NÚSP. (%)	KONALI	ČISTÁ NÚSP. (%)	KONALI	ČISTÁ NÚSP. (%)
ČR	63 830	23,7	21 137	7,2	3 412	15,1	30 760	29,2	4 450	42,5	4 071	54,2
Hl. m. Praha	9 976	21,5	3 680	9,2	580	17,2	4 733	26,4	490	44,1	493	48,9
Jihočeský	4 005	24,2	1 263	7,9	228	11,0	1 955	30,0	301	38,9	258	53,9
Jihomoravský	6 991	22,5	2 625	7,3	342	12,6	3 107	30,3	525	33,7	392	56,1
Karlovarský	1 383	26,8	494	10,3	69	15,9	664	33,3	73	49,3	83	61,4
Královéhradecký	3 575	24,6	1 145	6,4	216	14,4	1 781	29,4	213	60,1	220	55,5
Liberecký	2 216	27,1	642	9,0	136	13,2	1 155	32,0	131	47,3	152	60,5
Moravskoslezský	7 365	23,4	2 315	6,4	515	14,4	3 513	28,5	535	44,5	487	54,8
Olomoucký	4 054	21,9	1 338	4,6	195	14,4	1 851	27,4	326	39,6	344	47,1
Pardubický	3 256	23,1	1 017	6,3	166	18,7	1 607	27,0	259	42,1	207	54,6
Píseňský	3 217	24,3	935	5,2	165	15,8	1 602	27,9	286	44,1	229	58,1
Středočeský	5 736	25,7	1 904	7,1	354	16,4	2 655	32,1	330	42,1	493	58,2
Ústecký	4 353	30,6	1 356	10,3	262	19,5	2 240	38,9	233	50,2	262	59,5
Vysočina	3 532	19,8	1 069	4,2	132	8,3	1 873	23,7	283	39,6	175	50,9
Zlínský	4 171	22,0	1 354	4,8	52	17,3	2 024	25,8	465	39,8	276	49,3



MZ CELKEM POČET KONAJÍCÍCH A ČISTÁ NEÚSPĚŠNOST STAV PO PODZIMU 2019	CELKEM		GYMNÁZIA		LYCEA		SOŠ		SOU		NÁSTAVBY	
	KONALI	ČISTÁ NÚSP. (%)	KONALI	ČISTÁ NÚSP. (%)	KONALI	ČISTÁ NÚSP. (%)	KONALI	ČISTÁ NÚSP. (%)	KONALI	ČISTÁ NÚSP. (%)	KONALI	ČISTÁ NÚSP. (%)
ČR	66 165	11,4	21 405	1,6	3 499	5,5	32 273	13,6	4 752	23,5	4 236	35,8
Hl. m. Praha	10 440	9,2	3 753	2,2	604	5,6	5 026	11,0	529	23,4	528	31,6
Jihočeský	4 134	12,0	1 281	1,9	231	5,2	2 041	14,6	315	20,6	266	36,5
Jihomoravský	7 193	10,2	2 655	1,2	353	6,2	3 227	13,4	548	15,9	410	38,8
Karlovarský	1 434	12,8	500	3,0	69	4,3	697	14,2	77	32,5	91	46,2
Královéhradecký	3 729	12,4	1 155	1,5	220	5,9	1 895	14,0	238	39,9	221	32,6
Liberecký	2 301	12,9	662	2,9	140	3,6	1 207	15,3	136	21,3	156	37,2
Moravskoslezský	7 613	11,0	2 334	0,9	527	4,7	3 678	12,6	574	25,8	500	36,6
Olomoucký	4 163	11,1	1 347	0,8	198	3,5	1 915	13,9	353	20,4	350	30,0
Pardubický	3 392	11,5	1 022	0,7	170	8,8	1 705	13,8	275	21,8	220	32,7
Píseňský	3 326	10,9	945	1,2	169	5,9	1 680	11,7	300	21,7	232	34,1
Středočeský	6 016	14,1	1 929	1,7	364	6,9	2 840	17,0	357	24,6	526	42,0
Ústecký	4 552	16,6	1 377	2,8	265	6,4	2 375	21,2	264	33,3	271	40,2
Vysočina	3 599	9,4	1 078	0,9	134	2,2	1 914	10,2	294	22,1	179	36,3
Zlínský	4 273	9,7	1 367	0,7	55	3,6	2 073	10,1	492	21,7	286	30,4

# VÝVOJ NEÚČASTI U MZ CELKEM

## PRVOMATURANTI – MZ 2015–2019 – JARNÍ ZO A STAV PO PODZIMNÍM ZO



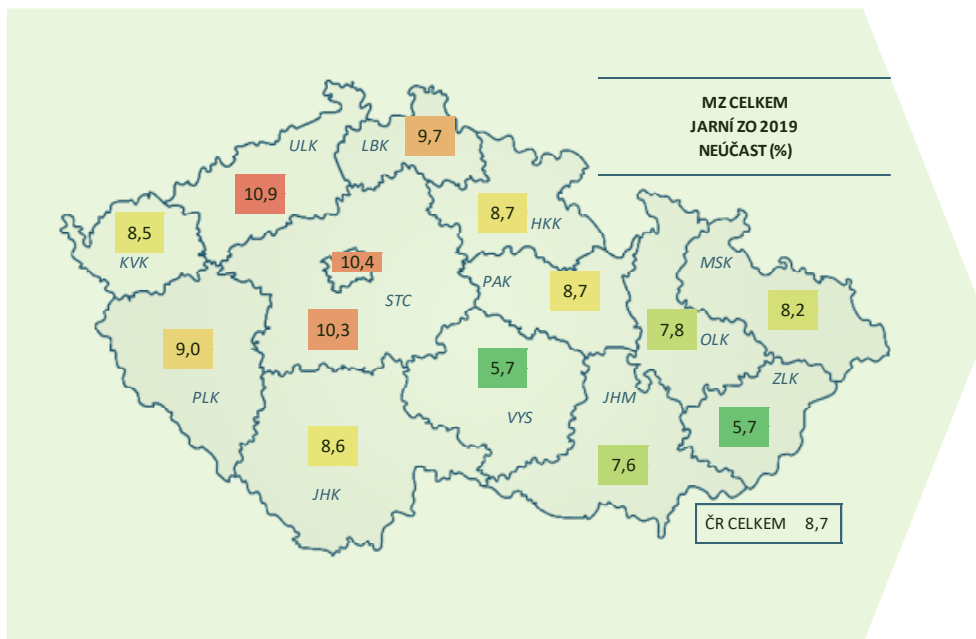
NEÚČAST – podíl maturantů, kteří zkoušku nekonali z počtu přihlášených (%).

PRVOMATURANTI – žáci, kteří se v daném roce hlásí k maturitní zkoušce poprvé, jejich první možný termín zkoušky může být pouze termínem řádným.

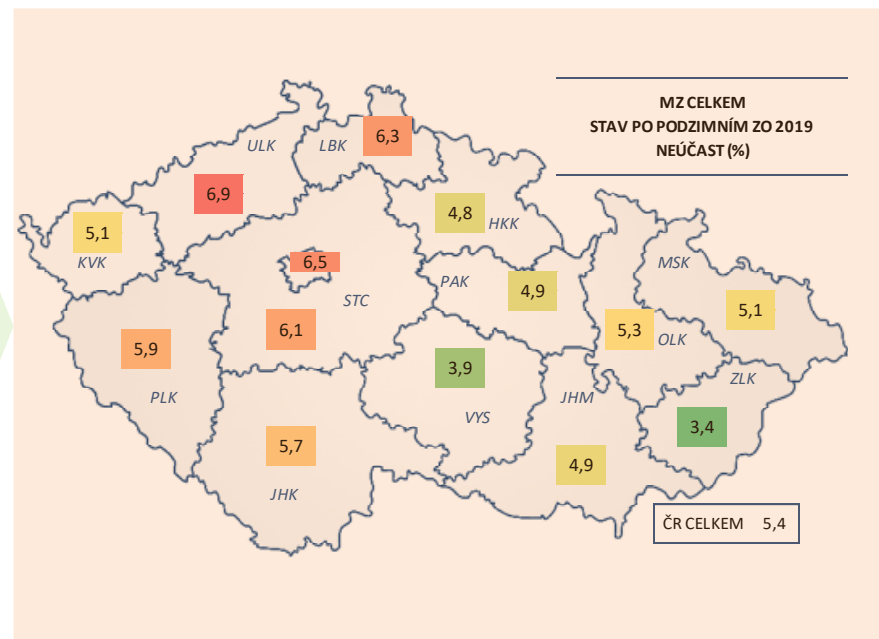
# NEÚČAST U MZ CELKEM

## PRVOMATURANTI – MZ 2019 – JARNÍ ZO A STAV PO PODZIMNÍM ZO

### JARNÍ ZO 2019



### STAV PO PODZIMNÍM ZO 2019



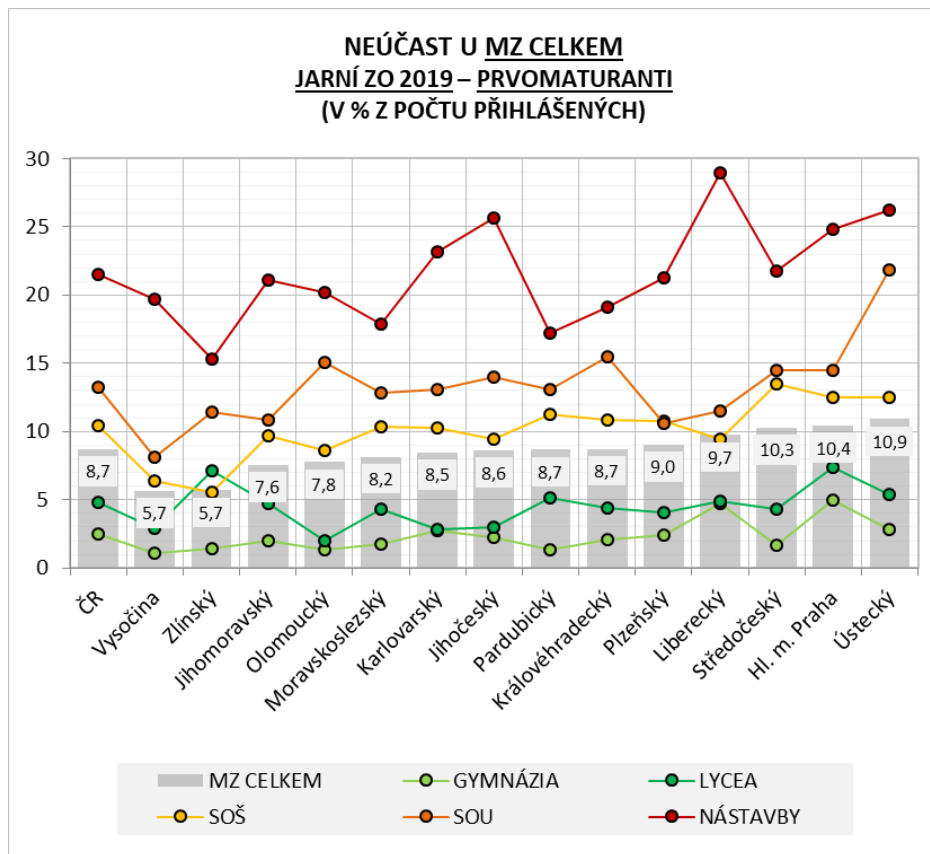
NEÚČAST – podíl maturantů, kteří zkoušku nekonali z počtu přihlášených (%).

PRVOMATURANTI – žáci, kteří se v daném roce hlásí k maturitní zkoušce poprvé, jejich první možný termín zkoušky může být pouze termínem řádným.



# NEÚČAST U MZ CELKEM PODLE TYPU ŠKOLY

## PRVOMATURANTI – MZ 2019 – JARNÍ ZO



MZ CELKEM POČET PŘIHLÁŠENÝCH A NEÚČAST JARNÍ ZO 2019	CELKEM		GYMNÁZIA		LYCEA		SOŠ		SOU		NÁSTAVBY	
	PŘIHLÁŠENÍ	NEÚČAST (%)	PŘIHLÁŠENÍ	NEÚČAST (%)	PŘIHLÁŠENÍ	NEÚČAST (%)	PŘIHLÁŠENÍ	NEÚČAST (%)	PŘIHLÁŠENÍ	NEÚČAST (%)	PŘIHLÁŠENÍ	NEÚČAST (%)
ČR	69 926	8,7	21 683	2,5	3 583	4,8	34 343	10,4	5 129	13,2	5 188	21,5
Hl. m. Praha	11 137	10,4	3 874	5,0	626	7,3	5 408	12,5	573	14,5	656	24,8
Jihočeský	4 382	8,6	1 292	2,2	235	3,0	2 158	9,4	350	14,0	347	25,6
Jihomoravský	7 563	7,6	2 678	2,0	359	4,7	3 440	9,7	589	10,9	497	21,1
Karlovarský	1 511	8,5	508	2,8	71	2,8	740	10,3	84	13,1	108	23,1
Královéhradecký	3 917	8,7	1 169	2,1	226	4,4	1 998	10,9	252	15,5	272	19,1
Liberecký	2 455	9,7	674	4,7	143	4,9	1 276	9,5	148	11,5	214	29,0
Moravskoslezský	8 019	8,2	2 356	1,7	538	4,3	3 918	10,3	614	12,9	593	17,9
Olomoucký	4 395	7,8	1 356	1,3	199	2,0	2 025	8,6	384	15,1	431	20,2
Pardubický	3 565	8,7	1 031	1,4	175	5,1	1 811	11,3	298	13,1	250	17,2
Plzeňský	3 536	9,0	958	2,4	172	4,1	1 795	10,8	320	10,6	291	21,3
Středočeský	6 393	10,3	1 937	1,7	370	4,3	3 070	13,5	386	14,5	630	21,7
Ústecký	4 886	10,9	1 396	2,9	277	5,4	2 560	12,5	298	21,8	355	26,2
Vysočina	3 744	5,7	1 081	1,1	136	2,9	2 001	6,4	308	8,1	218	19,7
Zlínský	4 423	5,7	1 373	1,4	56	7,1	2 143	5,6	525	11,4	326	15,3

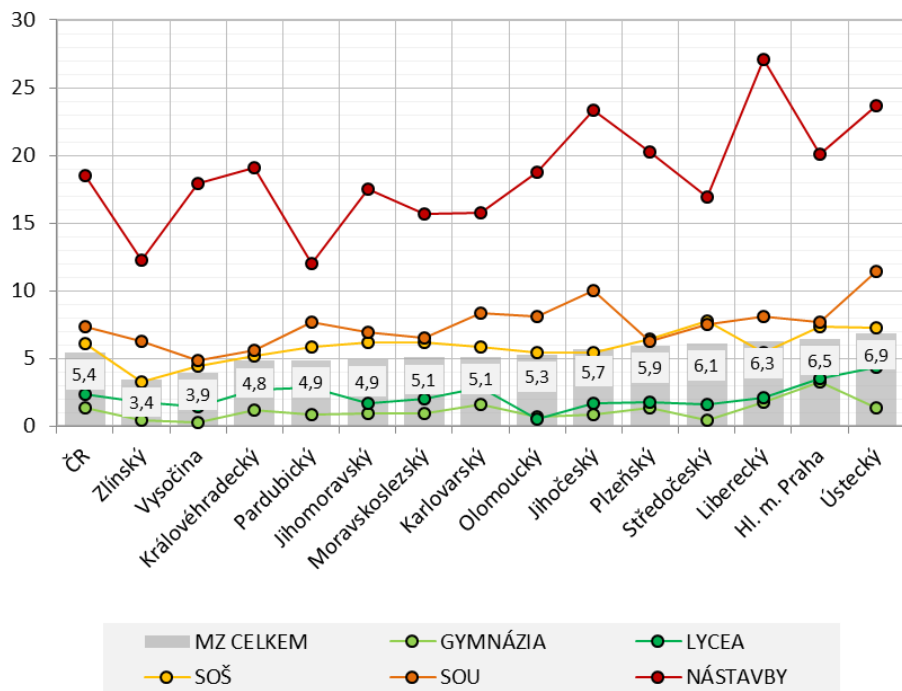
NEÚČAST – podíl maturantů, kteří zkoušku nekonali z počtu přihlášených (%).

PRVOMATURANTI – žáci, kteří se v daném roce hlásí k maturitní zkoušce poprvé, jejich první možný termín zkoušky může být pouze termínem řádným.

# NEÚČAST U MZ CELKEM PODLE TYPU ŠKOLY

## PRVOMATURANTI – MZ 2019 – STAV PO PODZIMNÍM ZO

**NEÚČAST U MZ CELKEM  
STAV PO PODZIMNÍM ZO 2019 – PRVOMATURANTI  
(V % Z POČTU PŘIHLÁŠENÝCH)**



MZ CELKEM POČET PŘIHLÁŠENÝCH A NEÚČAST STAV PO PODZIMNÍM ZO 2019	CELKEM		GYMNÁZIA		LYCEA		SOŠ		SOU		NÁSTAVBY	
	PŘIHLÁŠENÍ	NEÚČAST (%)	PŘIHLÁŠENÍ	NEÚČAST (%)	PŘIHLÁŠENÍ	NEÚČAST (%)	PŘIHLÁŠENÍ	NEÚČAST (%)	PŘIHLÁŠENÍ	NEÚČAST (%)	PŘIHLÁŠENÍ	NEÚČAST (%)
ČR	69 971	5,4	21 691	1,3	3 583	2,3	34 370	6,1	5 130	7,4	5 197	18,5
Hl. m. Praha	11 161	6,5	3 879	3,2	626	3,5	5 422	7,3	573	7,7	661	20,1
Jihočeský	4 382	5,7	1 292	0,9	235	1,7	2 158	5,4	350	10,0	347	23,3
Jihomoravský	7 565	4,9	2 680	0,9	359	1,7	3 440	6,2	589	7,0	497	17,5
Karlovarský	1 511	5,1	508	1,6	71	2,8	740	5,8	84	8,3	108	15,7
Královéhradecký	3 918	4,8	1 169	1,2	226	2,7	1 998	5,2	252	5,6	273	19,0
Liberecký	2 455	6,3	674	1,8	143	2,1	1 276	5,4	148	8,1	214	27,1
Moravskoslezský	8 020	5,1	2 356	0,9	538	2,0	3 919	6,1	614	6,5	593	15,7
Olomoucký	4 395	5,3	1 356	0,7	199	0,5	2 025	5,4	384	8,1	431	18,8
Pardubický	3 565	4,9	1 031	0,9	175	2,9	1 811	5,9	298	7,7	250	12,0
Plzeňský	3 536	5,9	958	1,4	172	1,7	1 795	6,4	320	6,3	291	20,3
Středočeský	6 406	6,1	1 938	0,5	370	1,6	3 079	7,8	386	7,5	633	16,9
Ústecký	4 888	6,9	1 396	1,4	277	4,3	2 562	7,3	298	11,4	355	23,7
Vysočina	3 746	3,9	1 081	0,3	136	1,5	2 002	4,4	309	4,9	218	17,9
Zlínský	4 423	3,4	1 373	0,4	56	1,8	2 143	3,3	525	6,3	326	12,3

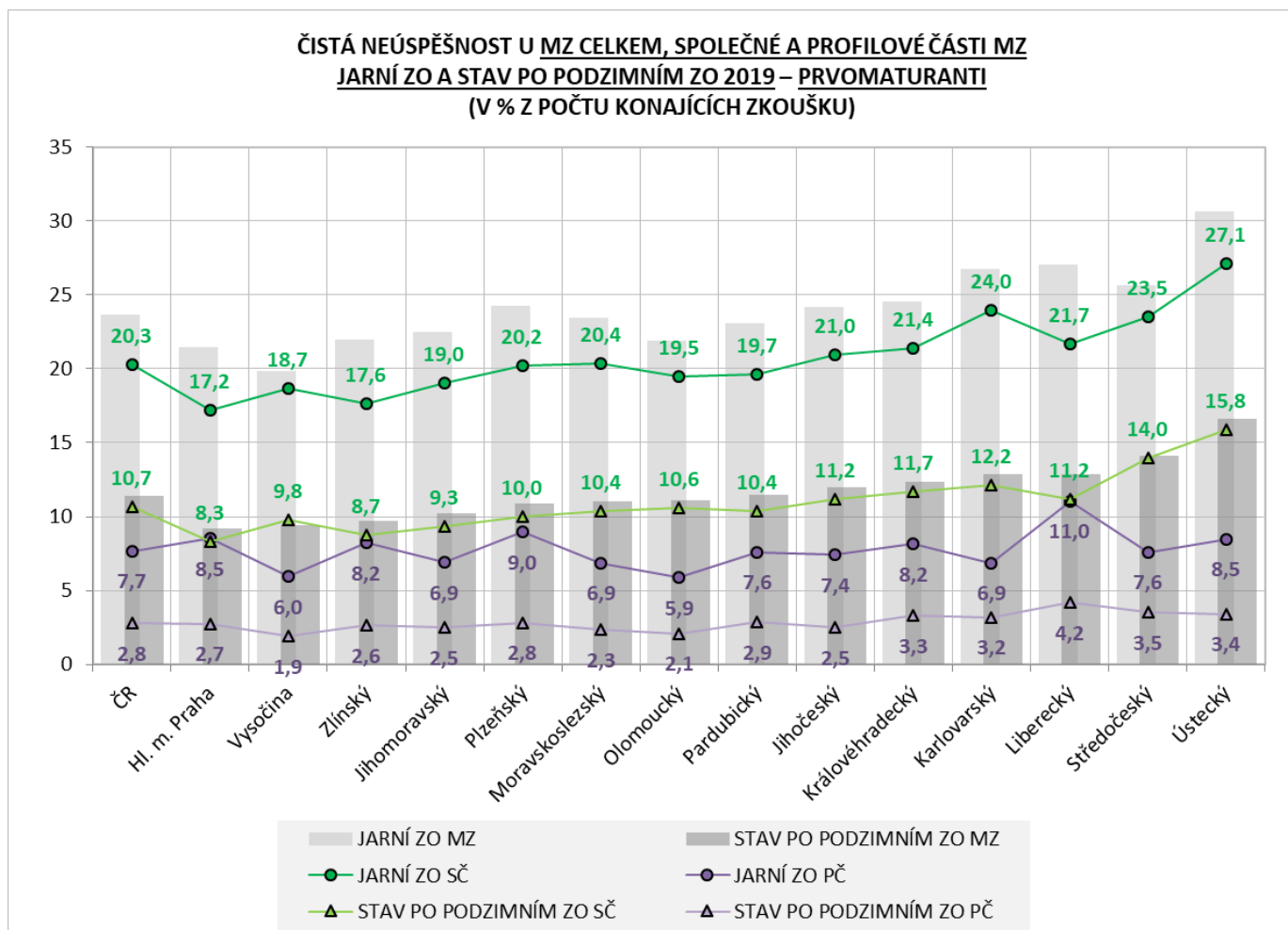
NEÚČAST – podíl maturantů, kteří zkoušku nekonali z počtu přihlášených (%).

PRVOMATURANTI – žáci, kteří se v daném roce hlásí k maturitní zkoušce poprvé, jejich první možný termín zkoušky může být pouze termínem řádným.

# **SPOLEČNÁ A PROFILOVÁ ČÁST MATURITNÍ ZKOUŠKY**

# ČISTÁ NEÚSPĚŠNOST U MZ CELKEM, SPOLEČNÉ A PROFILOVÉ ČÁSTI MZ

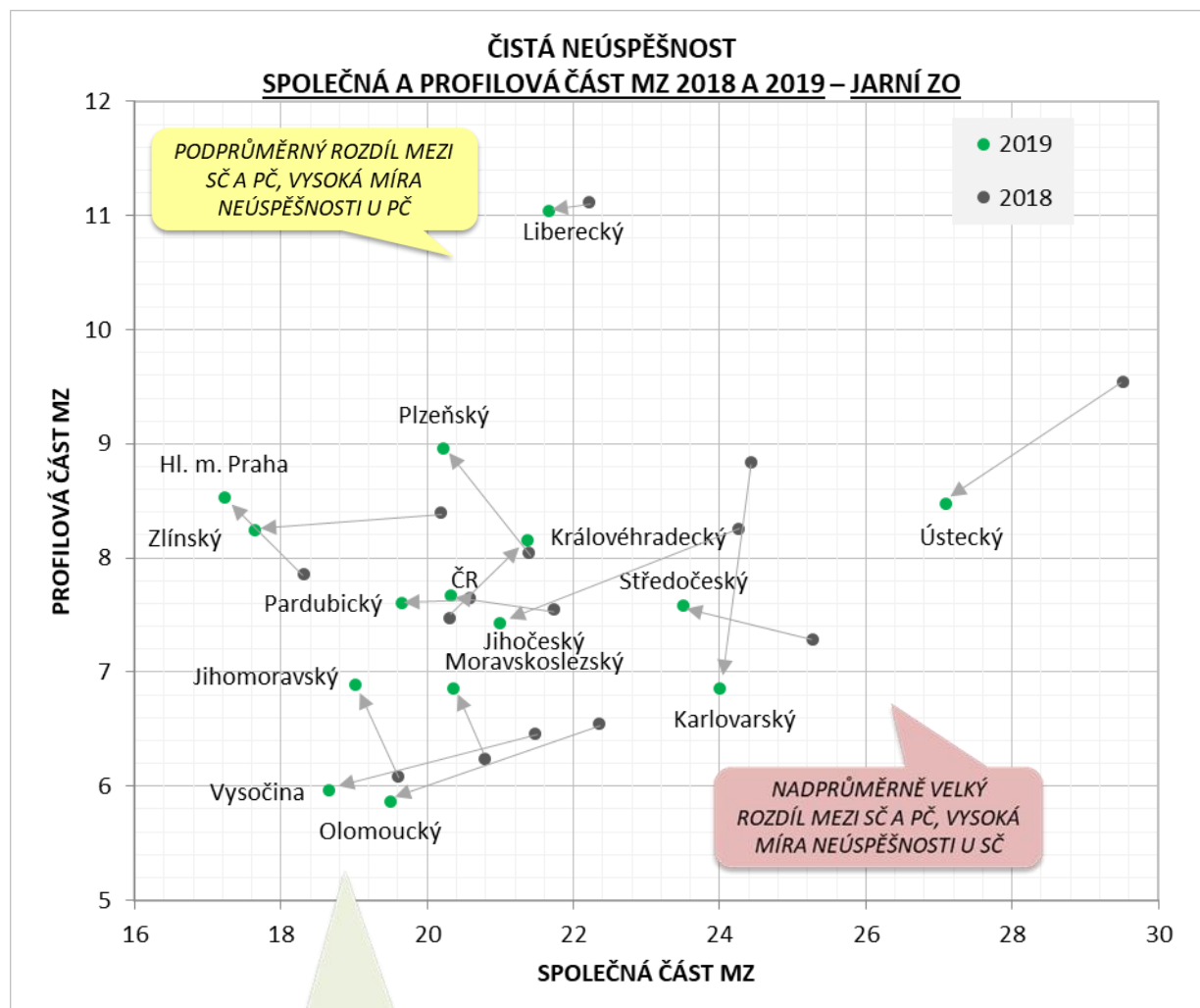
## PRVOMATURANTI – MZ 2019 – JARNÍ ZO A STAV PO PODZIMU



ČISTÁ NEÚSPĚŠNOST – podíl maturantů, kteří u zkoušky neuspěli ku počtu konajících zkoušku (%).

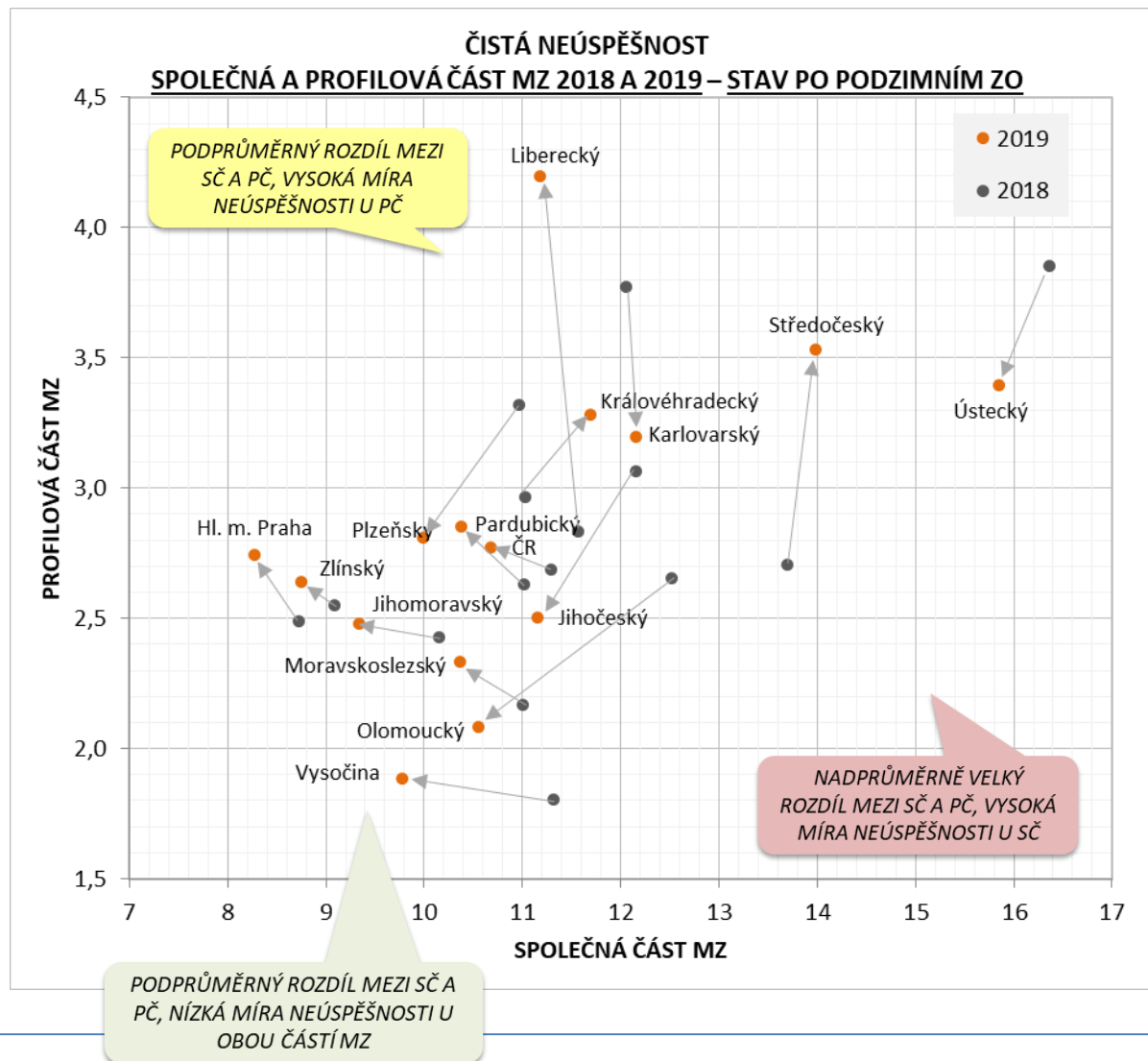
PRVOMATURANTI – žáci, kteří se v daném roce hlásí k maturitní zkoušce poprvé, jejich první možný termín zkoušky může být pouze termínem řádným.

# ČISTÁ NEÚSPĚŠNOST U SPOLEČNÉ A PROFILOVÉ ČÁSTI MZ PRVOMATURANTI – MZ 2018 A 2019 – JARNÍ ZO



PODPRŮMĚRNÝ ROZDÍL MEZI SČ A PČ, NÍZKÁ MÍRA NEÚSPĚŠNOSTI U OBOU ČÁSTÍ MZ

# ČISTÁ NEÚSPĚŠNOST U SPOLEČNÉ A PROFILOVÉ ČÁSTI MZ PRVOMATURANTI – MZ 2018 A 2019 – STAV PO PODZIMNÍM ZO

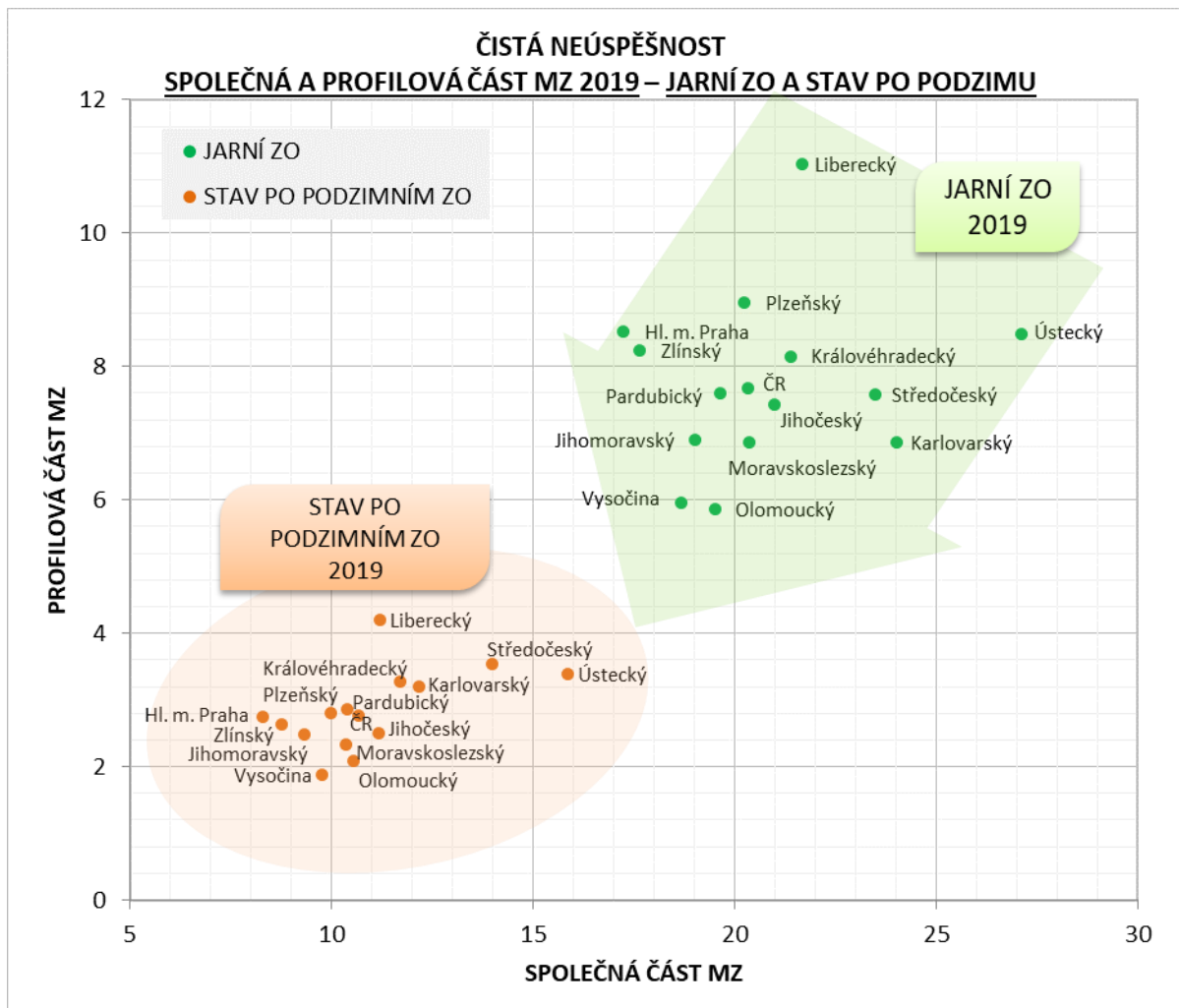


ČISTÁ NEÚSPĚŠNOST – podíl maturantů, kteří u zkoušky neuspěli ku počtu konajících zkoušku (%).

PRVOMATURANTI – žáci, kteří se v daném roce hlásí k maturitní zkoušce poprvé, jejich první možný termín zkoušky může být pouze termínem řádným.

# ČISTÁ NEÚSPĚŠNOST U SPOLEČNÉ A PROFILOVÉ ČÁSTI MZ

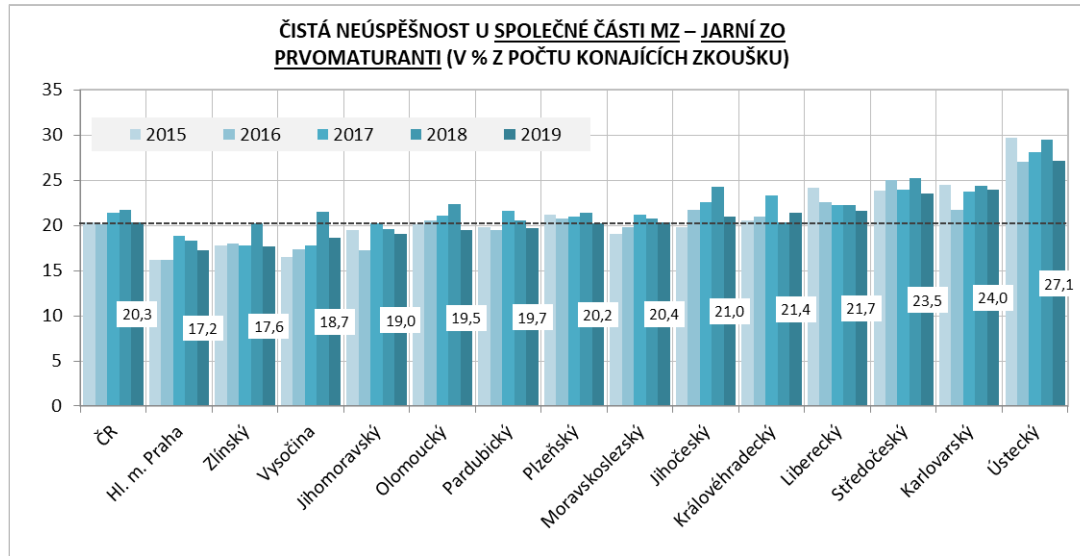
## PRVOMATURANTI – MZ 2019 – JARNÍ ZO A STAV PO PODZIMNÍM ZO



ČISTÁ NEÚSPĚŠNOST – podíl maturantů, kteří u zkoušky neuspěli ku počtu konajících zkoušku (%).

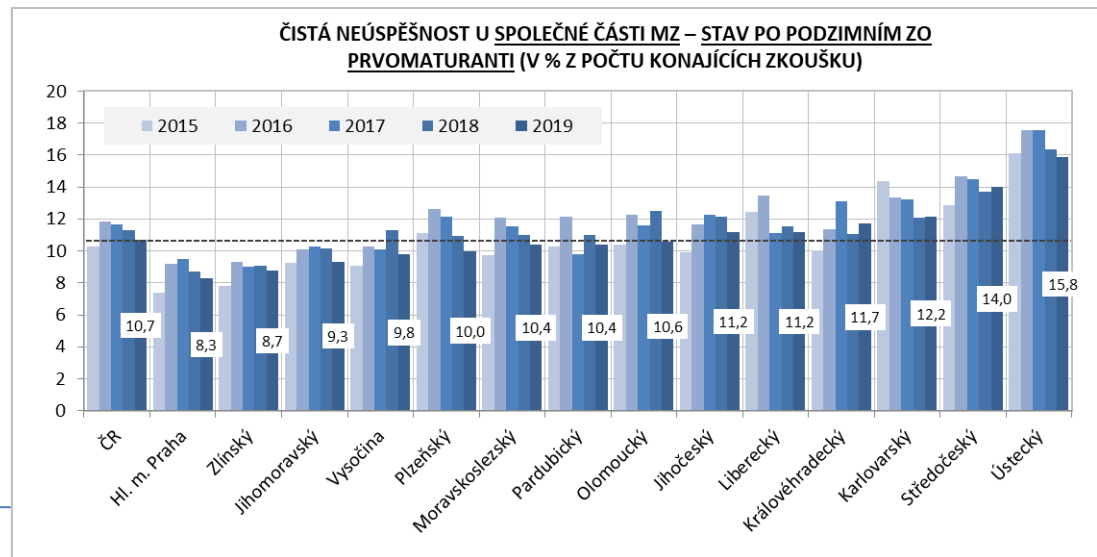
PRVOMATURANTI – žáci, kteří se v daném roce hlásí k maturitní zkoušce poprvé, jejich první možný termín zkoušky může být pouze termínem řádným.

# VÝVOJ ČISTÉ NEÚSPĚŠNOSTI U SPOLEČNÉ ČÁSTI MZ PRVOMATURANTI – MZ 2015–2019 – JARNÍ ZO A STAV PO PODZIMNÍM ZO



- Čistá neúspěšnost v jarním ZO u společné části MZ od roku 2018 mírně poklesla, neuspěla pětina maturantů konajících zkoušku (20,3 %).
- Pouze v Královéhradeckém kraji se meziročně míra čisté neúspěšnosti snížila.

- Po podzimním ZO dosáhla čistá neúspěšnost u společné části MZ hodnoty 10,7 %, což znamená meziroční mírný pokles.
- Pokles čisté neúspěšnosti se týká 11 krajů, v Královéhradeckém a Středočeském kraji došlo ke zvýšení neúspěšnosti oproti roku 2018 a v Karlovarském kraji se míra čisté neúspěšnosti meziročně téměř nezměnila.



ČISTÁ NEÚSPĚŠNOST – podíl maturantů, kteří u zkoušky neuspěli ku počtu konajících zkoušku (%).

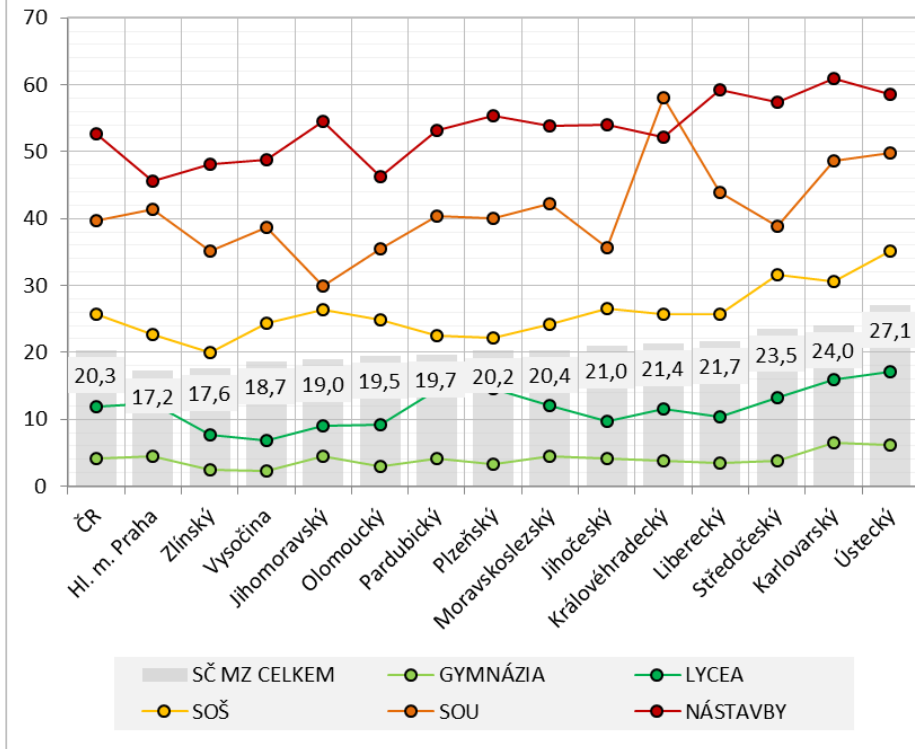
PRVOMATURANTI – žáci, kteří se v daném roce hlásí k maturitní zkoušce poprvé, jejich první možný termín zkoušky může být pouze termínem řádným.



# ČISTÁ NEÚSPĚŠNOST U SPOLEČNÉ ČÁSTI MZ PODLE TYPU ŠKOLY

## PRVOMATURANTI – MZ 2019 – JARNÍ ZO

**ČISTÁ NEÚSPĚŠNOST U SPOLEČNÉ ČÁSTI MZ**  
**JARNÍ ZO 2019 – PRVOMATURANTI**  
**(V % Z POČTU KONAJÍCÍCH ZKOUŠKU)**



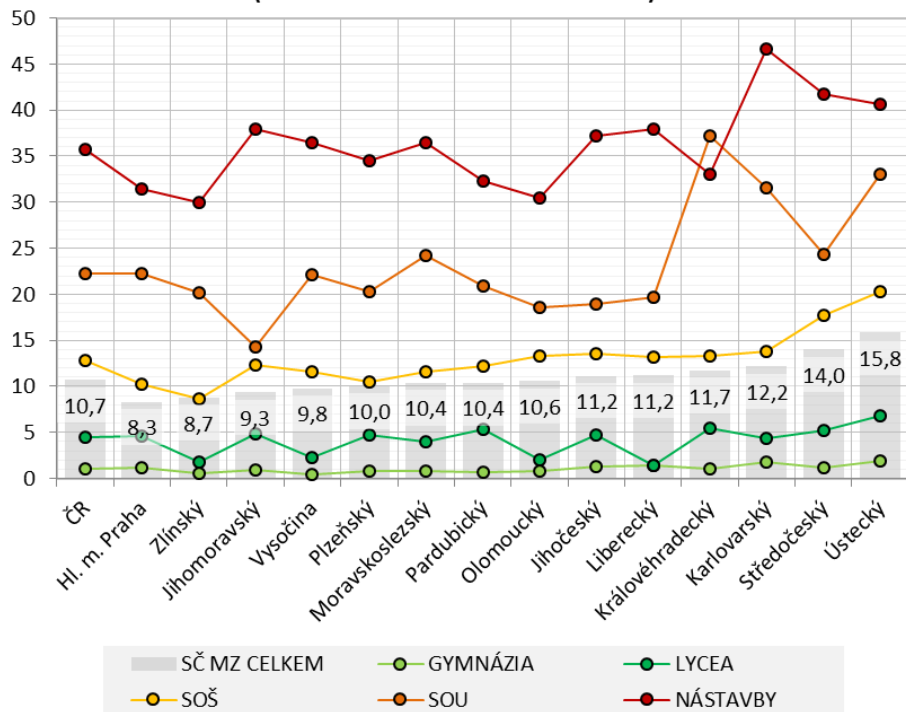
SČ MZ POČET KONAJÍCÍCH A ČISTÁ NEÚSPĚŠNOST JARNÍ ZO 2019	CELKEM		GYMNÁZIA		LYCEA		SOŠ		SOU		NÁSTAVBY	
	KONALI	ČISTÁ NÚSP. (%)	KONALI	ČISTÁ NÚSP. (%)	KONALI	ČISTÁ NÚSP. (%)	KONALI	ČISTÁ NÚSP. (%)	KONALI	ČISTÁ NÚSP. (%)	KONALI	ČISTÁ NÚSP. (%)
ČR	62 297	20,3	21 149	4,1	3 417	11,9	29 223	25,6	4 415	39,6	4 093	52,7
Hl. m. Praha	9 678	17,2	3 685	4,4	583	12,3	4 423	22,7	490	41,4	497	45,7
Jihočeský	3 983	21,0	1 264	4,2	228	9,6	1 934	26,6	298	35,6	259	54,1
Jihomoravský	6 913	19,0	2 628	4,4	342	9,1	3 042	26,4	509	29,9	392	54,6
Karlovarský	1 379	24,0	494	6,5	69	15,9	662	30,7	72	48,6	82	61,0
Královéhradecký	3 546	21,4	1 145	3,8	217	11,5	1 750	25,8	210	58,1	224	52,2
Liberecký	2 207	21,7	643	3,4	136	10,3	1 146	25,7	130	43,8	152	59,2
Moravskoslezský	7 292	20,4	2 315	4,4	516	12,0	3 436	24,2	535	42,2	490	53,9
Olomoucký	3 989	19,5	1 338	3,0	195	9,2	1 788	24,9	322	35,4	346	46,2
Pardubický	3 236	19,7	1 017	4,1	166	14,5	1 588	22,4	258	40,3	207	53,1
Plzeňský	3 159	20,2	936	3,3	165	14,5	1 543	22,2	282	40,1	233	55,4
Středočeský	5 435	23,5	1 904	3,8	354	13,3	2 347	31,6	334	38,9	496	57,5
Ústecký	4 306	27,1	1 356	6,1	262	17,2	2 194	35,1	233	49,8	261	58,6
Vysočina	3 082	18,7	1 069	2,2	132	6,8	1 424	24,4	279	38,7	178	48,9
Zlínský	4 092	17,6	1 355	2,4	52	7,7	1 946	20,0	463	35,2	276	48,2

ČISTÁ NEÚSPĚŠNOST – podíl maturantů, kteří u zkoušky neuspěli ku počtu konajících zkoušku (%).

PRVOMATURANTI – žáci, kteří se v daném roce hlásí k maturitní zkoušce poprvé, jejich první možný termín zkoušky může být pouze termínem řádným.

# ČISTÁ NEÚSPĚŠNOST U SPOLEČNÉ ČÁSTI MZ PODLE TYPU ŠKOLY PRVOMATURANTI – MZ 2019 – STAV PO PODZIMNÍM ZO

**ČISTÁ NEÚSPĚŠNOST U SPOLEČNÉ ČÁSTI  
STAV PO PODZIMNÍM ZO 2019 – PRVOMATURANTI  
(V % Z POČTU KONAJÍCÍCH ZKOUŠKU)**

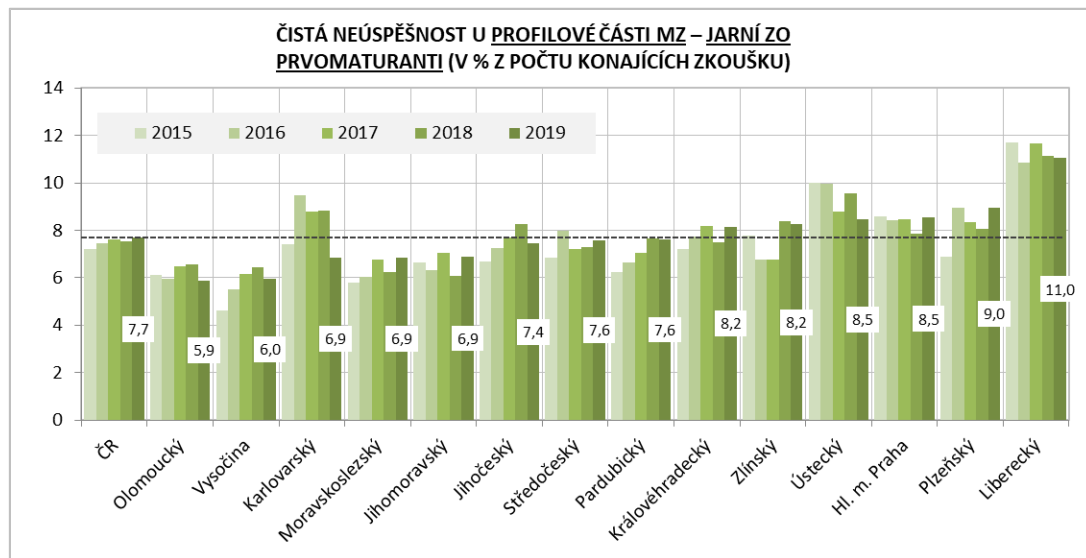


SČ MZ POČET KONAJÍCÍCH A ČISTÁ NEÚSPĚŠNOST STAV PO PODZIMNÍM ZO 2019	CELKEM		GYMNÁZIA		LYCEA		SOŠ		SOU		NÁSTAVBY	
	KONALI	ČISTÁ NÚSP. (%)	KONALI	ČISTÁ NÚSP. (%)	KONALI	ČISTÁ NÚSP. (%)	KONALI	ČISTÁ NÚSP. (%)	KONALI	ČISTÁ NÚSP. (%)	KONALI	ČISTÁ NÚSP. (%)
ČR	64 583	10,7	21 413	1,0	3 510	4,4	30 684	12,9	4 714	22,3	4 262	35,8
Hl. m. Praha	10 134	8,3	3 757	1,2	612	4,6	4 705	10,2	529	22,3	531	31,5
Jihočeský	4 105	11,2	1 281	1,2	231	4,8	2 013	13,5	311	19,0	269	37,2
Jihomoravský	7 113	9,3	2 655	0,9	353	4,8	3 163	12,4	533	14,3	409	37,9
Karlovarský	1 431	12,2	501	1,8	69	4,3	695	13,8	76	31,6	90	46,7
Královéhradecký	3 694	11,7	1 156	1,0	221	5,4	1 859	13,3	234	37,2	224	33,0
Liberecký	2 298	11,2	662	1,4	140	1,4	1 198	13,2	137	19,7	161	37,9
Moravskoslezský	7 536	10,4	2 334	0,9	528	4,0	3 598	11,6	574	24,2	502	36,5
Olomoucký	4 102	10,6	1 349	0,8	198	2,0	1 855	13,3	349	18,6	351	30,5
Pardubický	3 372	10,4	1 022	0,7	170	5,3	1 687	12,2	273	20,9	220	32,3
Plzeňský	3 264	10,0	945	0,8	169	4,7	1 619	10,4	296	20,3	235	34,5
Středočeský	5 691	14,0	1 929	1,2	364	5,2	2 511	17,8	358	24,3	529	41,8
Ústecký	4 505	15,8	1 377	1,9	266	6,8	2 326	20,3	263	33,1	273	40,7
Vysočina	3 142	9,8	1 078	0,5	134	2,2	1 460	11,6	289	22,1	181	36,5
Zlínský	4 196	8,7	1 367	0,6	55	1,8	1 995	8,7	492	20,1	287	30,0

ČISTÁ NEÚSPĚŠNOST – podíl maturantů, kteří u zkoušky neuspěli ku počtu konajících zkoušku (%).

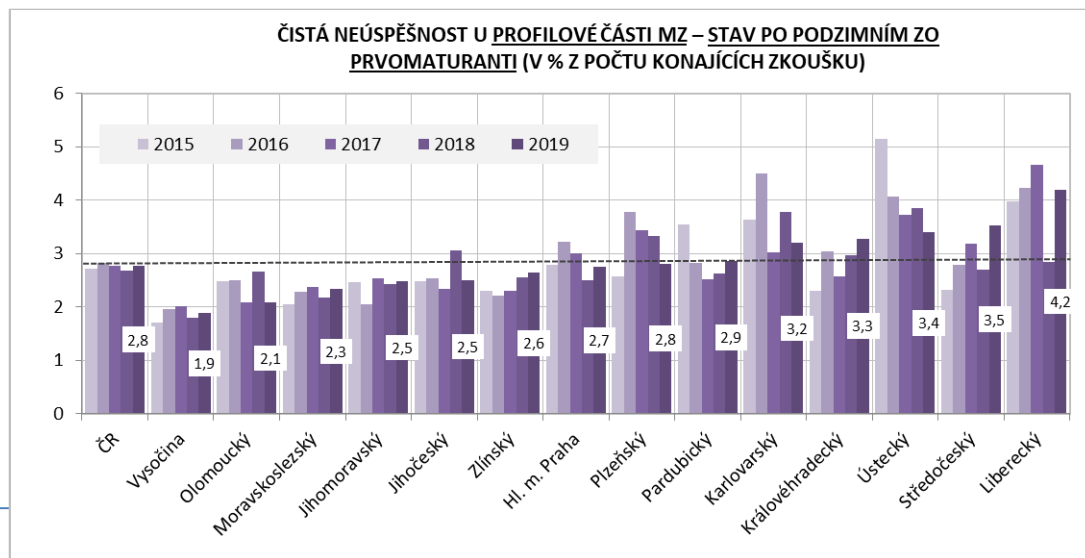
PRVOMATURANTI – žáci, kteří se v daném roce hlásí k maturitní zkoušce poprvé, jejich první možný termín zkoušky může být pouze termínem řádným.

# VÝVOJ ČISTÉ NEÚSPĚŠNOSTI U PROFILOVÉ ČÁSTI MZ PRVOMATURANTI – MZ 2015–2019 – JARNÍ ZO A STAV PO PODZIMNÍM ZO



- U profilové části MZ se čistá neúspěšnost v jarním ZO, na rozdíl od části společné, oproti roku 2018 nepatrně zvýšila, a to na hodnotu 7,7 %.
- V případě 5 krajů je pozorovatelný meziroční pokles čisté neúspěšnosti, v 6 krajích došlo k jejímu nárůstu a 3 kraje jsou na srovnatelných hodnotách s rokem 2018.

- Čistá neúspěšnost profilové části MZ po podzimním ZO 2019 dosáhla hodnoty 2,8 %, tedy jen o desetinu p. b. více než v roce předchozím.
- Pokles míry čisté neúspěšnosti se týká 5 krajů, v případě 4 krajů došlo ke zvýšení neúspěšnosti oproti roku 2018 a 5 krajů vykazuje hodnotu srovnatelnou s předchozím rokem.



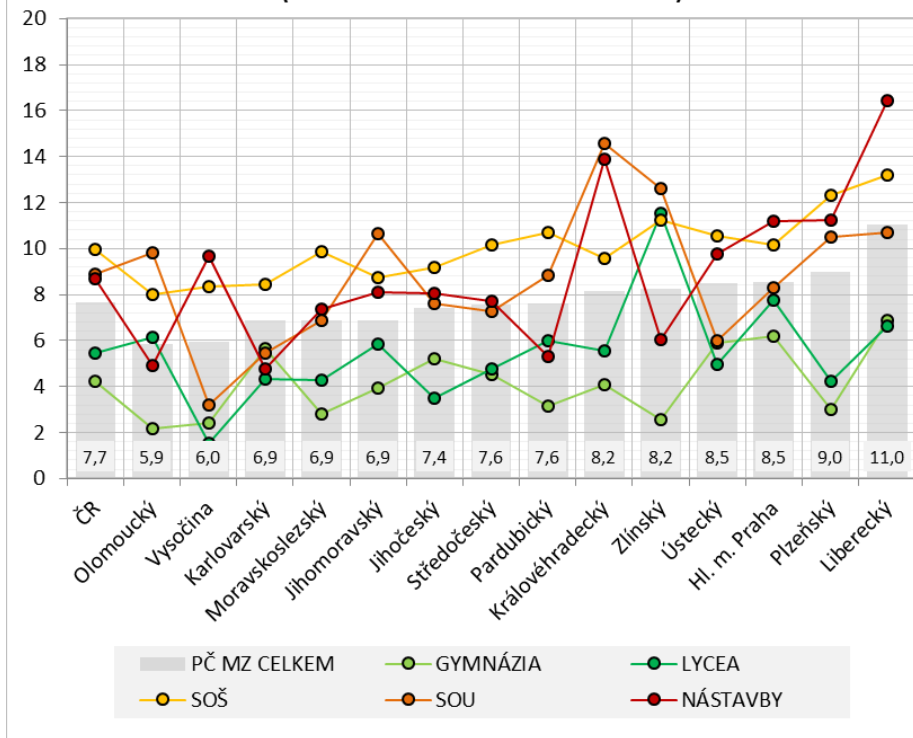
ČISTÁ NEÚSPĚŠNOST – podíl maturantů, kteří u zkoušky neuspěli ku počtu konajících zkoušku (%).

PRVOMATURANTI – žáci, kteří se v daném roce hlásí k maturitní zkoušce poprvé, jejich první možný termín zkoušky může být pouze termínem řádným.

# ČISTÁ NEÚSPĚŠNOST U PROFILOVÉ ČÁSTI MZ PODLE TYPU ŠKOLY

## PRVOMATURANTI – MZ 2019 – JARNÍ ZO

**ČISTÁ NEÚSPĚŠNOST U PROFILOVÉ ČÁSTI MZ**  
**JARNÍ ZO 2019 – PRVOMATURANTI**  
**(V % Z POČTU KONAJÍCÍCH ZKOUŠKU)**



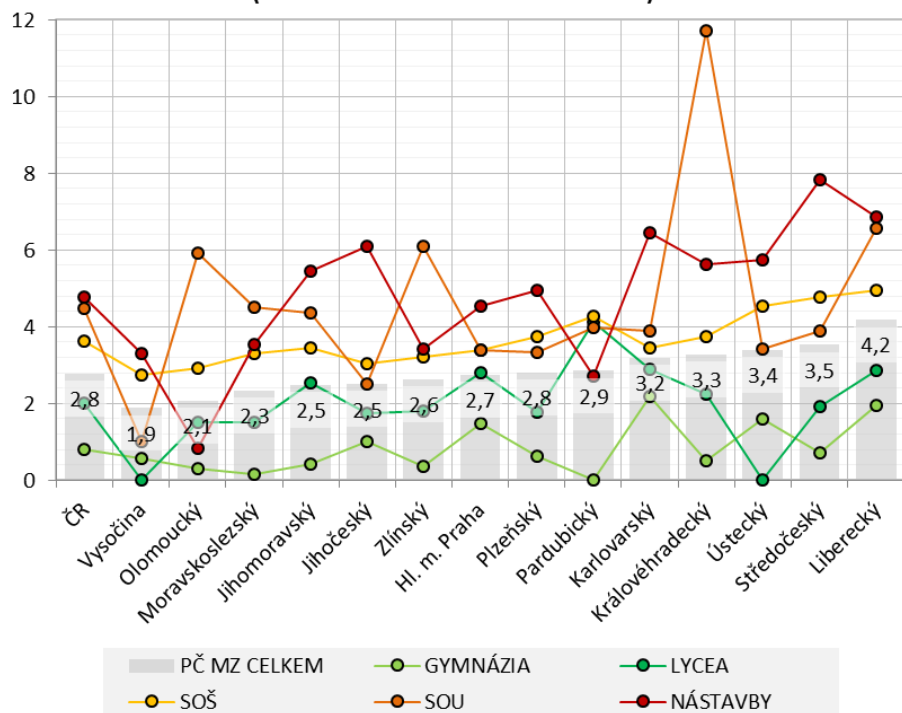
PČ MZ POČET KONAJÍCÍCH A ČISTÁ NEÚSPĚŠNOST JARNÍ ZO 2019	CELKEM		GYMNÁZIA		LYCEA		SOŠ		SOU		NÁSTAVBY	
	KONALI	ČISTÁ NÚSP. (%)	KONALI	ČISTÁ NÚSP. (%)	KONALI	ČISTÁ NÚSP. (%)	KONALI	ČISTÁ NÚSP. (%)	KONALI	ČISTÁ NÚSP. (%)	KONALI	ČISTÁ NÚSP. (%)
ČR	63 933	7,7	21 133	4,2	3 415	5,4	30 818	10,0	4 461	8,9	4 106	8,7
Hl. m. Praha	9 978	8,5	3 655	6,2	581	7,7	4 748	10,2	493	8,3	501	11,2
Jihočeský	4 010	7,4	1 263	5,2	228	3,5	1 956	9,2	302	7,6	261	8,0
Jihomoravský	7 007	6,9	2 631	3,9	342	5,8	3 112	8,7	527	10,6	395	8,1
Karlovarský	1 386	6,9	495	5,7	69	4,3	665	8,4	73	5,5	84	4,8
Královéhradecký	3 580	8,2	1 146	4,1	216	5,6	1 782	9,6	213	14,6	223	13,9
Liberecký	2 219	11,0	642	6,9	136	6,6	1 158	13,2	131	10,7	152	16,4
Moravskoslezský	7 376	6,9	2 321	2,8	515	4,3	3 515	9,8	537	6,9	488	7,4
Olomoucký	4 058	5,9	1 338	2,2	195	6,2	1 853	8,0	326	9,8	346	4,9
Pardubický	3 263	7,6	1 017	3,1	167	6,0	1 611	10,7	260	8,8	208	5,3
Plzeňský	3 224	9,0	936	3,0	165	4,2	1 606	12,3	286	10,5	231	11,3
Středočeský	5 747	7,6	1 907	4,5	355	4,8	2 661	10,2	330	7,3	494	7,7
Ústecký	4 363	8,5	1 358	5,9	262	5,0	2 244	10,6	233	6,0	266	9,8
Vysočina	3 537	6,0	1 070	2,4	132	1,5	1 876	8,4	283	3,2	176	9,7
Zlínský	4 185	8,2	1 354	2,6	52	11,5	2 031	11,2	467	12,6	281	6,0

ČISTÁ NEÚSPĚŠNOST – podíl maturantů, kteří u zkoušky neuspěli ku počtu konajících zkoušku (%).

PRVOMATURANTI – žáci, kteří se v daném roce hlásí k maturitní zkoušce poprvé, jejich první možný termín zkoušky může být pouze termínem řádným.

# ČISTÁ NEÚSPĚŠNOST U PROFILOVÉ ČÁSTI MZ PODLE TYPU ŠKOLY PRVOMATURANTI – MZ 2019 – STAV PO PODZIMNÍM ZO

**ČISTÁ NEÚSPĚŠNOST U PROFILOVÉ ČÁSTI MZ  
STAV PO PODZIMNÍM ZO 2019 – PRVOMATURANTI  
(V % Z POČTU KONAJÍCÍCH ZKOUŠKU)**



PČ MZ POČET KONAJÍCÍCH A ČISTÁ NEÚSPĚŠNOST STAV PO PODZIMNÍM ZO 2019	CELKEM		GYMNÁZIA		LYCEA		SOŠ		SOU		NÁSTAVBY	
	KONALI	ČISTÁ NÚSP. (%)	KONALI	ČISTÁ NÚSP. (%)	KONALI	ČISTÁ NÚSP. (%)	KONALI	ČISTÁ NÚSP. (%)	KONALI	ČISTÁ NÚSP. (%)	KONALI	ČISTÁ NÚSP. (%)
ČR	66 400	2,8	21 379	0,8	3 502	2,0	32 380	3,6	4 773	4,5	4 366	4,8
Hl. m. Praha	10 458	2,7	3 724	1,5	604	2,8	5 049	3,4	532	3,4	549	4,6
Jihočeský	4 154	2,5	1 281	1,0	231	1,7	2 044	3,0	319	2,5	279	6,1
Jihomoravský	7 218	2,5	2 657	0,4	353	2,5	3 236	3,5	551	4,4	421	5,5
Karlovarský	1 438	3,2	501	2,2	69	2,9	698	3,4	77	3,9	93	6,5
Královéhradecký	3 749	3,3	1 155	0,5	222	2,3	1 902	3,7	239	11,7	231	5,6
Liberecký	2 310	4,2	662	2,0	140	2,9	1 211	5,0	137	6,6	160	6,9
Moravskoslezský	7 634	2,3	2 334	0,2	527	1,5	3 689	3,3	576	4,5	508	3,5
Olomoucký	4 179	2,1	1 347	0,3	198	1,5	1 919	2,9	355	5,9	360	0,8
Pardubický	3 401	2,9	1 022	0,0	170	4,1	1 711	4,3	276	4,0	222	2,7
Plzeňský	3 343	2,8	945	0,6	169	1,8	1 686	3,7	301	3,3	242	5,0
Středočeský	6 058	3,5	1 929	0,7	365	1,9	2 856	4,8	360	3,9	548	7,8
Ústecký	4 567	3,4	1 377	1,6	265	0,0	2 383	4,5	264	3,4	278	5,8
Vysočina	3 609	1,9	1 078	0,6	134	0,0	1 921	2,8	294	1,0	182	3,3
Zlínský	4 282	2,6	1 367	0,4	55	1,8	2 075	3,2	492	6,1	293	3,4

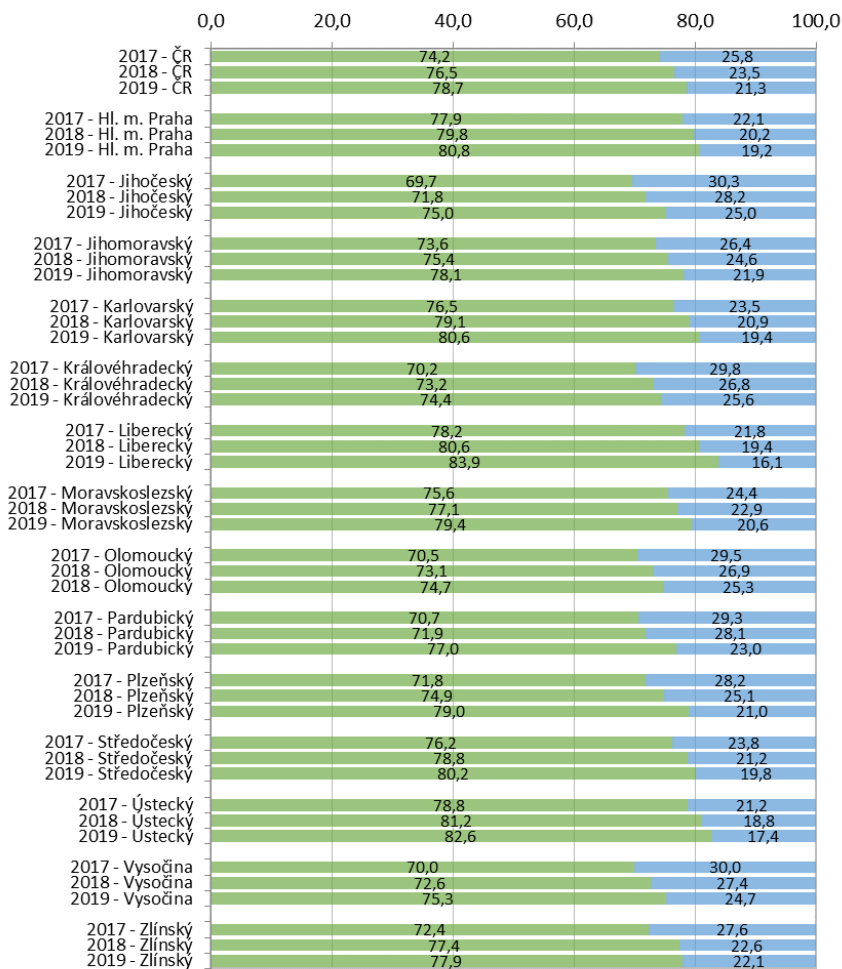
ČISTÁ NEÚSPĚŠNOST – podíl maturantů, kteří u zkoušky neuspěli ku počtu konajících zkoušku (%).

PRVOMATURANTI – žáci, kteří se v daném roce hlásí k maturitní zkoušce poprvé, jejich první možný termín zkoušky může být pouze termínem řádným.

# PODÍL VOLBY PŘEDMĚTŮ

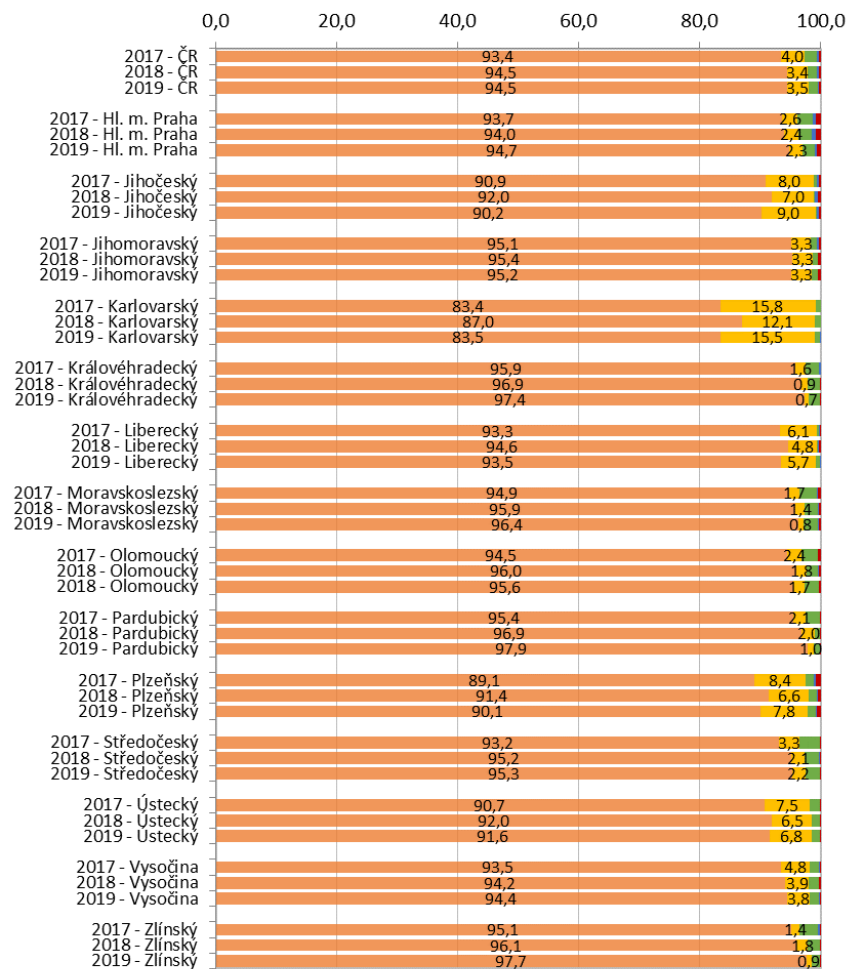
# PODÍL VOLBY PŘEDMĚTŮ V RÁMCI 2. POVINNÉ ZKOUŠKY SPOLEČNÉ ČÁSTI MZ PRVOMATURANTI – MZ 2017–2019 – STAV PO PODZIMNÍM ZO

PODÍL VOLBY PŘEDMĚTŮ  
MZ 2017–2019 – STAV PO PODZIMU – PRVOMATURANTI  
(100 % = PŘIHLÁŠENÍ K 2. POVINNÉ ZKOUŠCE)



■ CIZÍ JAZYKY ■ MATEMATIKA

PODÍL VOLBY CIZÍCH JAZYKŮ  
MZ 2017–2019 – STAV PO PODZIMU – PRVOMATURANTI  
(100 % = PŘIHLÁŠENÍ K CIZÍMU JAZYKU)



■ AJ ■ NJ ■ RJ ■ FJ ■ ŠJ

# ČESKÝ JAZYK A LITERATURA – KOMPLEXNÍ ZKOUŠKA





## DIDAKTICKÝ TEST

V roce 2015 došlo v rámci komplexní zkoušky z českého jazyka a literatury k úpravě didaktického testu. Změny se týkaly jak formy, tedy formátu úloh, tak testovaného obsahu.

- Zařazeny byly **úlohy úzce otevřené**, kde má žák bez možnosti výběru z předem připravených řešení doplnit slovo, několik slov či slovních spojení.
- Došlo k zařazení **úloh přiřazovacích**, které jsou tvořeny dvěma seznamy pojmů, definic, ukázek textů aj., a úkolem žáků je najít adekvátní dvojice.
- Zařazeny byly **úlohy na literární historii**, kde žák prokazuje, že se orientuje ve vývoji české i světové literatury. Identifikuje tedy na základě charakteristických rysů konkrétních textů různé literární směry, odhadne dobové zasazení díla aj.
- Změny se týkaly také **bodování úloh** – test byl nově postaven na maximální počet bodů 50, zatímco v letech 2011–2014 bylo bodové maximum 69. Snížil se počet bodů za úlohy typu multiple-choice z 2 bodů na 1 a svazky dichotomických úloh z 3 bodů na 2.

V roce 2019 došlo k navýšení času na řešení DT z českého jazyka a literatury o 15 min. (tj. na 75 min. pro žáky bez přiznaného uzpůsobení podmínek pro konání maturitní zkoušky).

## PÍSEMNÁ PRÁCE

Hodnocení písemných prací bylo:

- v **kompetenci škol** v letech 2011, 2013–2016;
- řešeno **centrálně** hodnotiteli školenými CZVV v letech 2012, 2017 až 2019.

## ÚSTNÍ ZKOUŠKA

Ústní zkouška prodělala v roce 2015 několik úprav, zejména co se týče jejího bodování. Maximum bodů se posunulo z 9 na 28. Žák je hodnocen v 7 oblastech, ve všech může získat maximálně 4 body.

Charakteristiku uměleckého textu tvoří 4 části:

- I. část analýzy uměleckého textu: téma, kompozice, literární druh a žánr;
- II. část analýzy uměleckého textu: vypravěč / lyrický subjekt, postavy;
- III. část analýzy uměleckého textu: jazykové prostředky;
- IV. literárněhistorický kontext.

Charakteristika neuměleckého textu se skládá ze 2 částí:

- I. část: porozumění textu, charakteristika komunikační situace;
- II. část: funkčně-stylové charakteristiky textu, jazykové prostředky.

Poslední oblastí, v níž je žák hodnocen, je kritérium *výpověď v souladu s jazykovými normami a se zásadami jazykové kultury*. Hodnocení žáka v tomto kritériu je založeno na jeho výkonu v průběhu celé zkoušky, žák může být hodnocen maximálně 4 body.

Pro kritérium *charakteristika uměleckého textu* platí vnitřní podmínky hodnocení:

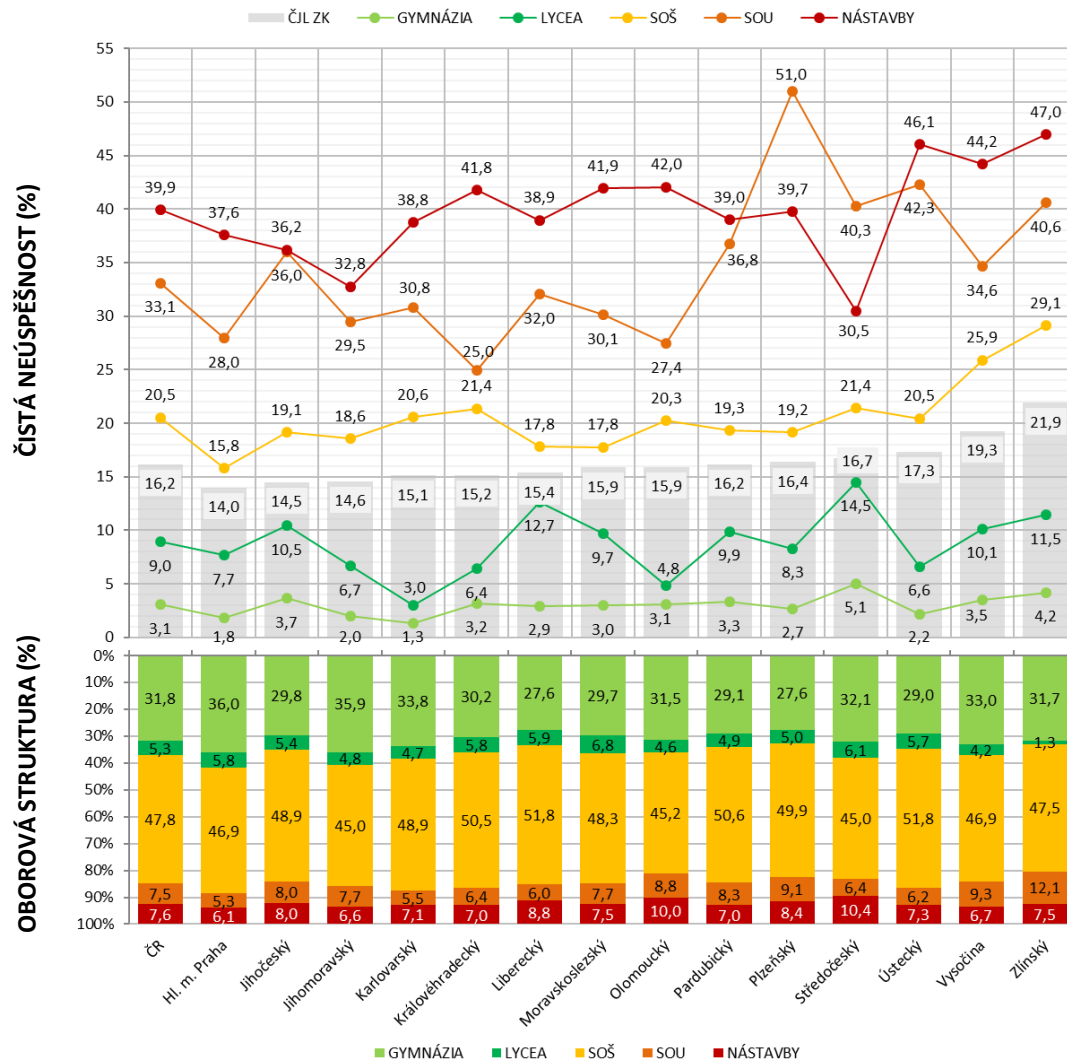
- 1. Za celé kritérium musí žák získat alespoň 4 body. Pokud získá méně než 4 body, je za ústní zkoušku celkově hodnocen 0 body.
- 2. Za analýzu *uměleckého textu* (I.–III. část) musí žák získat alespoň 3 body. Pokud získá méně než 3 body, je za ústní zkoušku celkově hodnocen 0 body.

Pro kritérium *výpověď v souladu s jazykovými normami a zásadami jazykové kultury* platí vnitřní podmínka hodnocení:

- 3. Pokud žák získá v některé z dílčích částí zaměřených na charakteristiku uměleckého a/nebo neuměleckého textu 0 bodů, může být v kritériu *výpověď v souladu s jazykovými normami a zásadami jazykové kultury* hodnocen maximálně 3 body.

# ČESKÝ JAZYK A LITERATURA

## ČISTÁ NEÚSPĚŠNOST PODLE TYPU ŠKOLY A OBOROVÁ STRUKTURA PRVOMATURANTI MZ 2019 – JARNÍ ZO



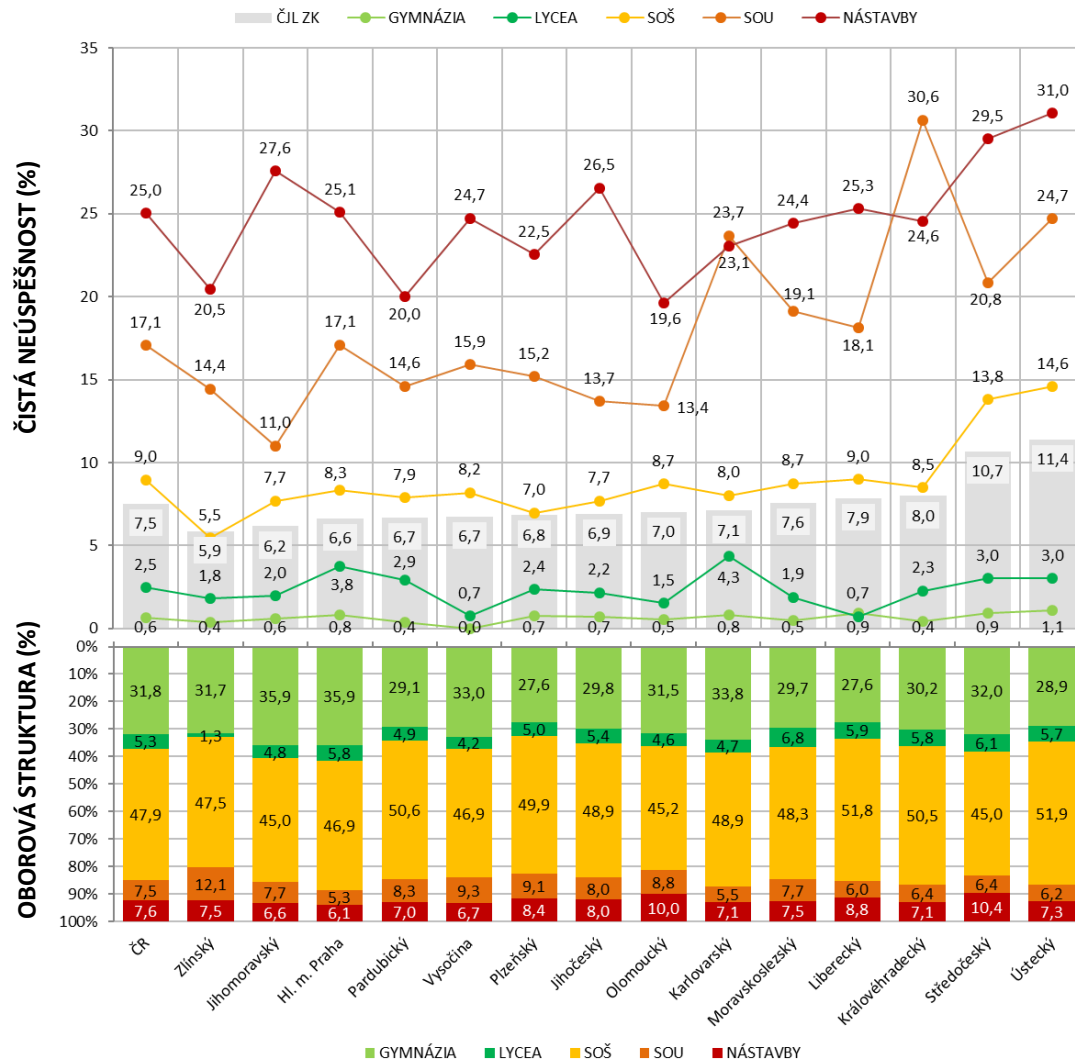
ČJL-ZK JARNÍ ZO 2019	POČET KONAJÍCÍCH PRVOMATURANTŮ					
	CELKEM	GYMNÁZIA	LYCEA	SOŠ	SOU	NÁSTAVBY
ČR	62 414	21 158	3 418	29 288	4 426	4 124
Hl. m. Praha	9 704	3 687	583	4 437	494	503
Jihočeský	3 990	1 264	228	1 935	299	264
Jihomoravský	6 922	2 630	342	3 046	509	395
Karlovarský	1 381	495	69	663	72	82
Královéhradecký	3 549	1 145	217	1 753	210	224
Liberecký	2 210	643	136	1 149	130	152
Moravskoslezský	7 297	2 315	516	3 440	536	490
Olomoucký	3 995	1 338	195	1 792	322	348
Pardubický	3 241	1 017	166	1 591	259	208
Plzeňský	3 167	936	165	1 548	282	236
Středočeský	5 452	1 905	355	2 359	335	498
Ústecký	4 316	1 358	262	2 198	234	264
Vysočina	3 087	1 069	132	1 429	279	178
Zlínský	4 103	1 356	52	1 948	465	282

ČISTÁ NEÚSPĚŠNOST – podíl maturantů, kteří u zkoušky neuspěli ku počtu konajících zkoušku (%).

PRVOMATURANTI – žáci, kteří se v daném roce hlásí k maturitní zkoušce poprvé, jejich první možný termín zkoušky může být pouze termínem řádným.

# ČESKÝ JAZYK A LITERATURA

## ČISTÁ NEÚSPĚŠNOST PODLE TYPU ŠKOLY A OBOROVÁ STRUKTURA PRVOMATURANTI MZ 2019 – STAV PO PODZIMNÍM ZO



STAV PO PODZIMNÍM ZO 2019	POČET KONAJÍCÍCH PRVOMATURANTŮ					
	CELKEM	GYMNÁZIA	LYCEA	SOŠ	SOU	NÁSTAVBY
ČR	64 746	21 417	3 512	30 748	4 730	4 339
Hl. m. Praha	10 169	3 758	612	4 721	532	546
Jihočeský	4 117	1 281	231	2 016	314	275
Jihomoravský	7 124	2 655	353	3 163	536	417
Karlovarský	1 434	501	69	697	76	91
Královéhradecký	3 704	1 157	221	1 863	235	228
Liberecký	2 301	662	140	1 199	138	162
Moravskoslezský	7 549	2 334	528	3 604	575	508
Olomoucký	4 111	1 349	198	1 857	350	357
Pardubický	3 375	1 022	170	1 689	274	220
Plzeňský	3 277	946	169	1 622	296	244
Středočeský	5 716	1 929	366	2 522	360	539
Ústecký	4 516	1 378	266	2 332	263	277
Vysočina	3 148	1 078	134	1 465	289	182
Zlínský	4 205	1 367	55	1 998	492	293

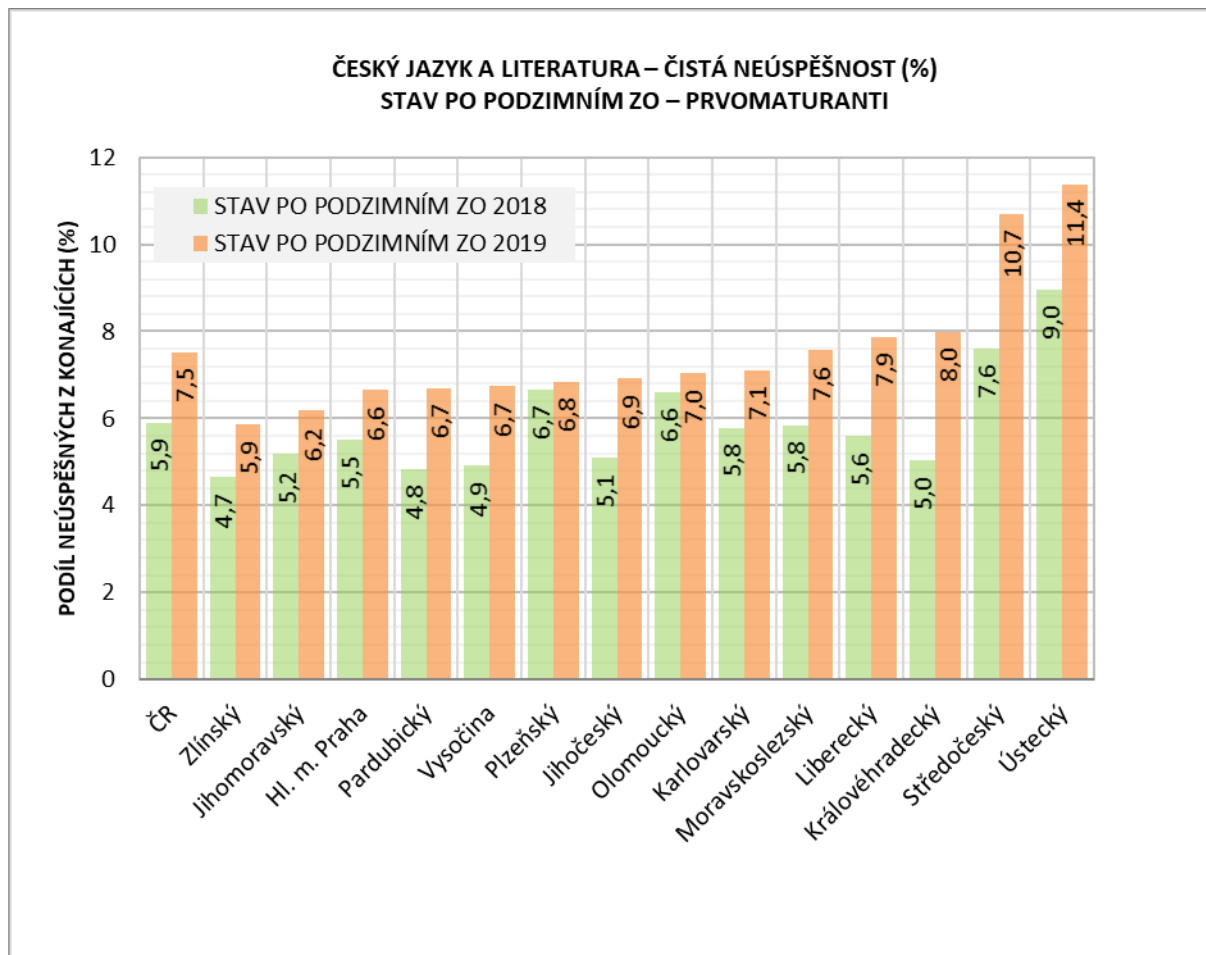
ČISTÁ NEÚSPĚŠNOST – podíl maturantů, kteří u zkoušky neuspěli ku počtu konajících zkoušku (%).

PRVOMATURANTI – žáci, kteří se v daném roce hlásí k maturitní zkoušce poprvé, jejich první možný termín zkoušky může být pouze termínem řádným.

# ČESKÝ JAZYK A LITERATURA – KOMPLEXNÍ ZKOUŠKA

## MEZIROČNÍ SROVNÁNÍ ČISTÉ NEÚSPĚŠNOSTI

### PRVOMATURANTI – MZ 2018 A 2019 – STAV PO PODZIMNÍM ZO



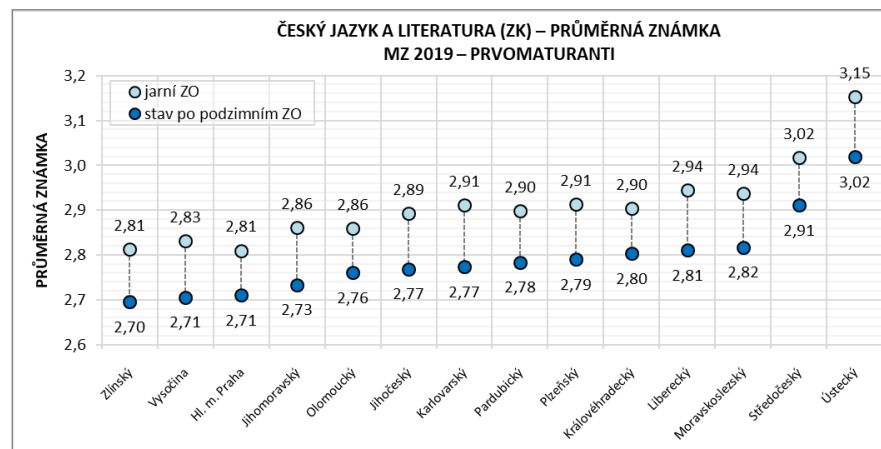
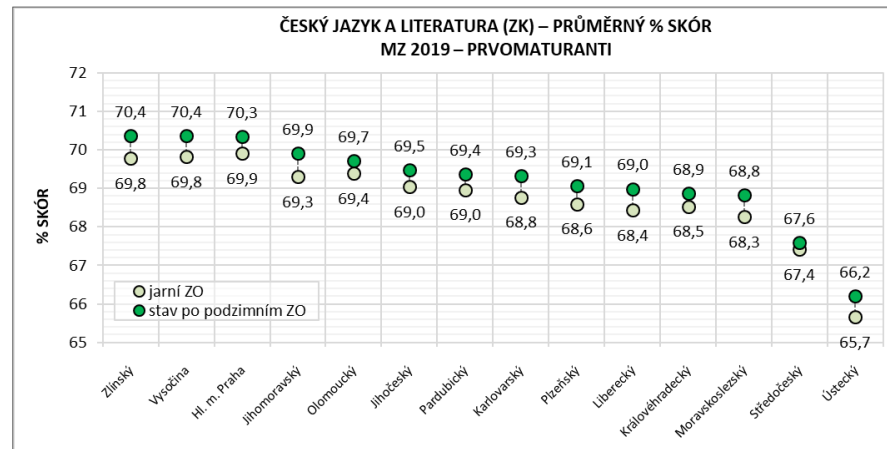
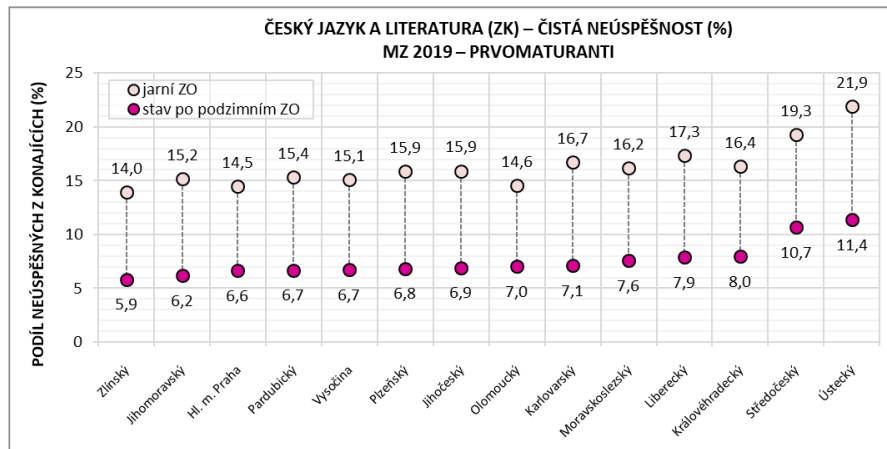
ČISTÁ NEÚSPĚŠNOST – podíl maturantů, kteří u zkoušky neuspěli ku počtu konajících zkoušku (%).

PRVOMATURANTI – žáci, kteří se v daném roce hlásí k maturitní zkoušce poprvé, jejich první možný termín zkoušky může být pouze termínem řádným.

# ČESKÝ JAZYK A LITERATURA – KOMPLEXNÍ ZKOUŠKA

## ČISTÁ NEÚSPĚŠNOST, PRŮMĚRNÝ % SKÓR, PRŮMĚRNÁ ZNÁMKA

### PRVOMATURANTI – MZ 2019 – JARNÍ ZO A STAV PO PODZIMNÍM ZO



ČISTÁ NEÚSPĚŠNOST – podíl maturantů, kteří u zkoušky neuspěli ku počtu konajících zkoušku (%).

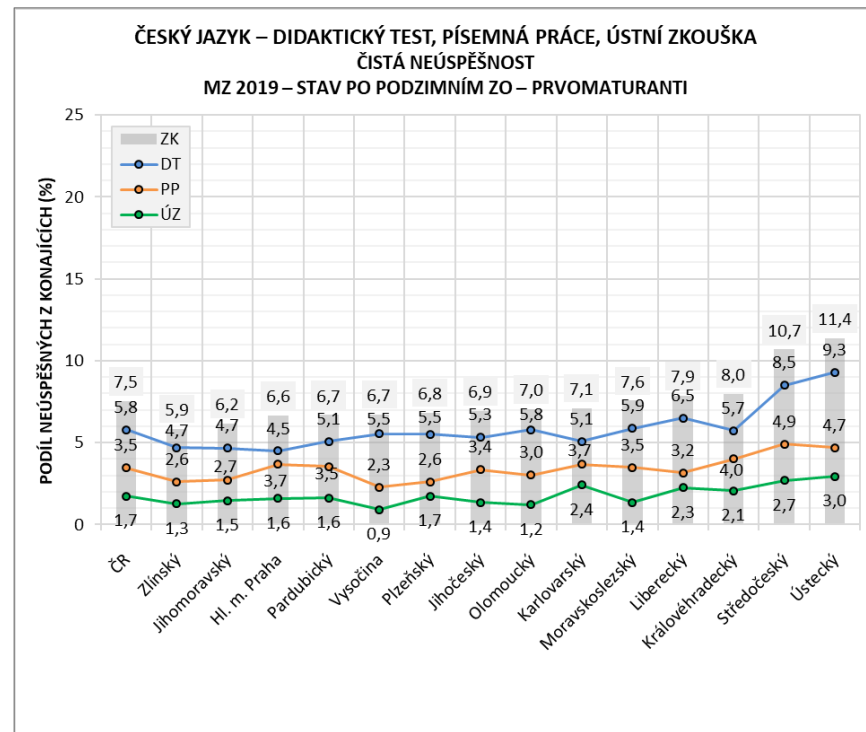
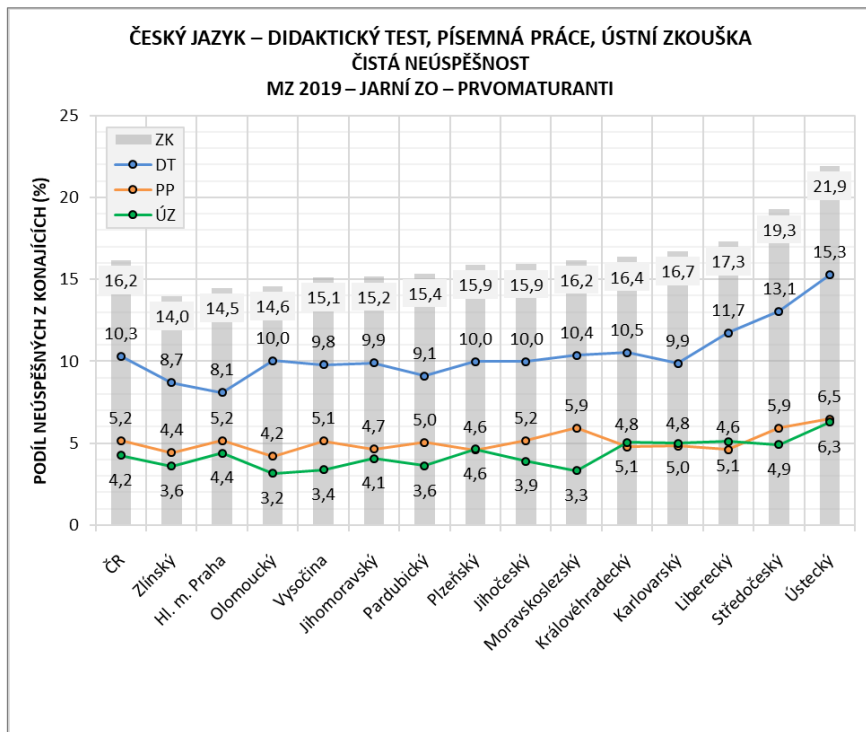
PRVOMATURANTI – žáci, kteří se v daném roce hlásí k maturitní zkoušce poprvé, jejich první možný termín zkoušky může být pouze termínem řádným.

# ČESKÝ JAZYK A LITERATURA – DÍLČÍ ZKOUŠKY

# ČESKÝ JAZYK A LITERATURA – DÍLČÍ ZKOUŠKY

## ČISTÁ NEÚSPĚŠNOST

### PRVOMATURANTI – MZ 2019 – JARNÍ ZO A STAV PO PODZIMNÍM ZO



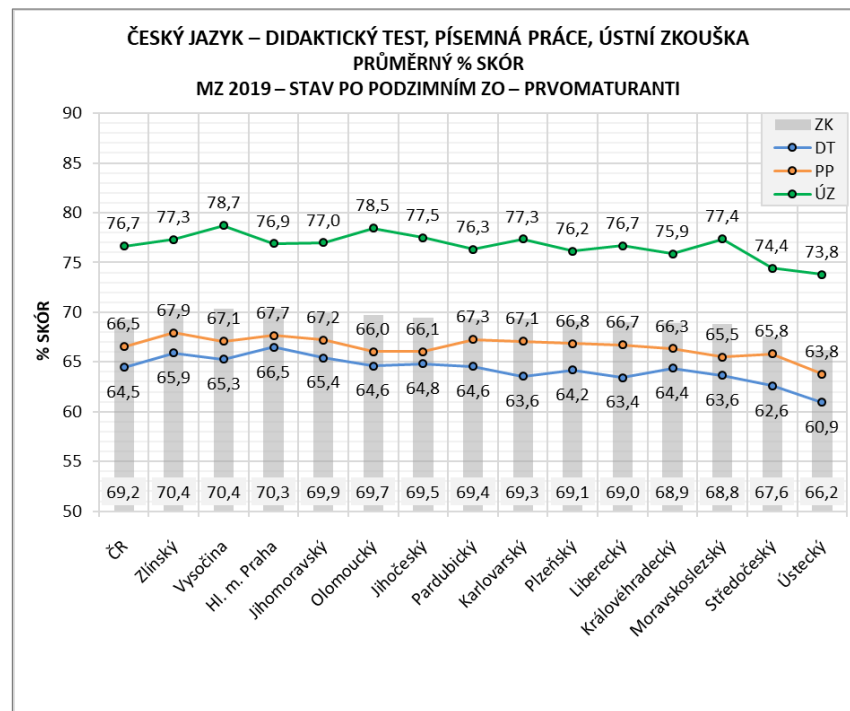
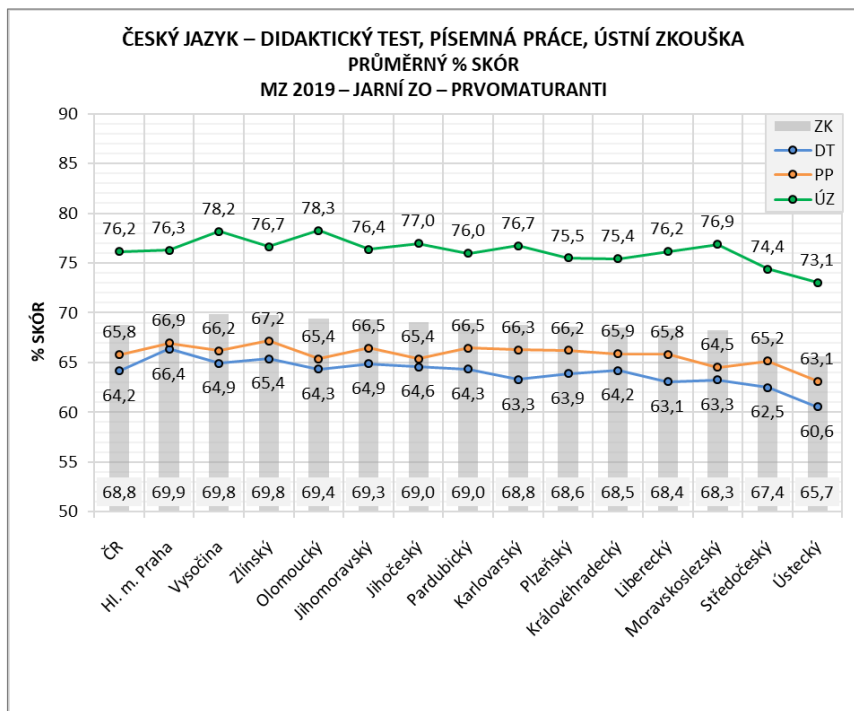
ČISTÁ NEÚSPĚŠNOST – podíl maturantů, kteří u zkoušky neuspěli ku počtu konajících zkoušku (%).

PRVOMATURANTI – žáci, kteří se v daném roce hlásí k maturitní zkoušce poprvé, jejich první možný termín zkoušky může být pouze termínem řádným.

# ČESKÝ JAZYK A LITERATURA – DÍLČÍ ZKOUŠKY

## PRŮMĚRNÝ % SKÓR

### PRVOMATURANTI – MZ 2019 – JARNÍ ZO A STAV PO PODZIMNÍM ZO



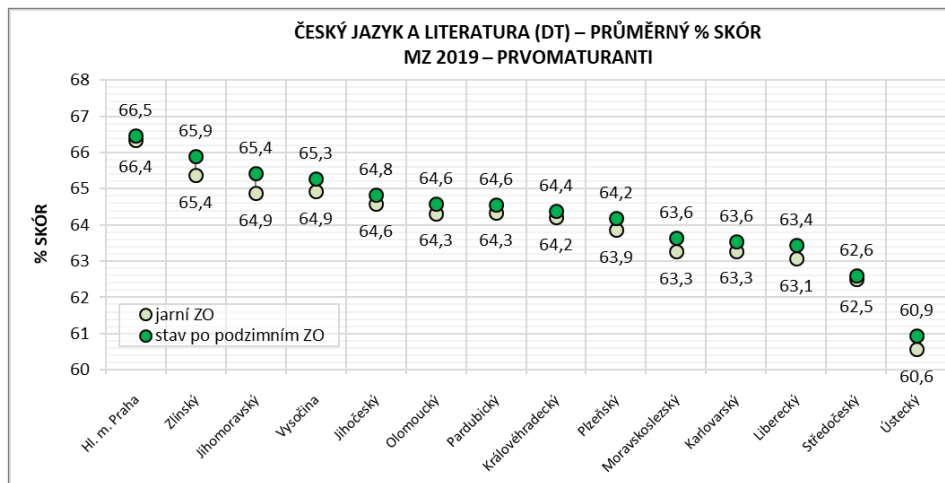
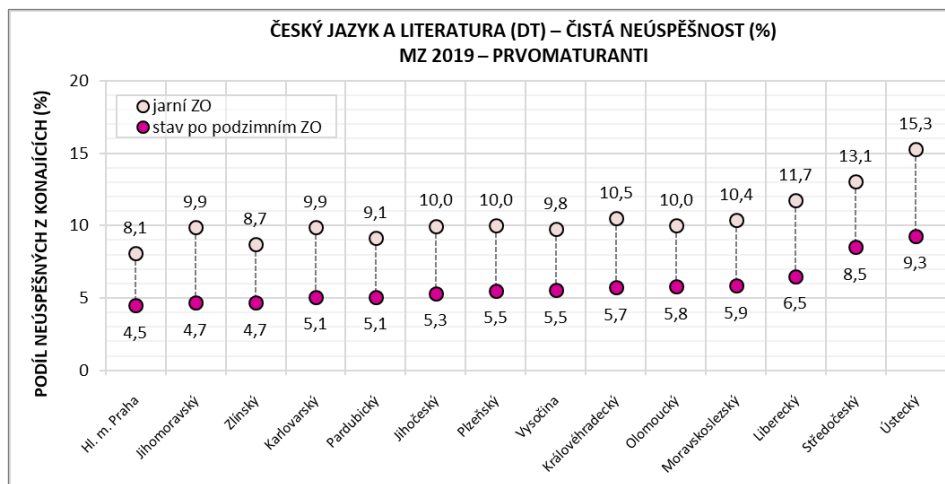
PRVOMATURANTI – žáci, kteří se v daném roce hlásí k maturitní zkoušce poprvé, jejich první možný termín zkoušky může být pouze termínem řádným.



# ČESKÝ JAZYK A LITERATURA – DIDAKTICKÝ TEST

## ČISTÁ NEÚSPĚŠNOST A PRŮMĚRNÝ % SKÓR

### PRVOMATURANTI – MZ 2019 – JARNÍ ZO A STAV PO PODZIMNÍM ZO



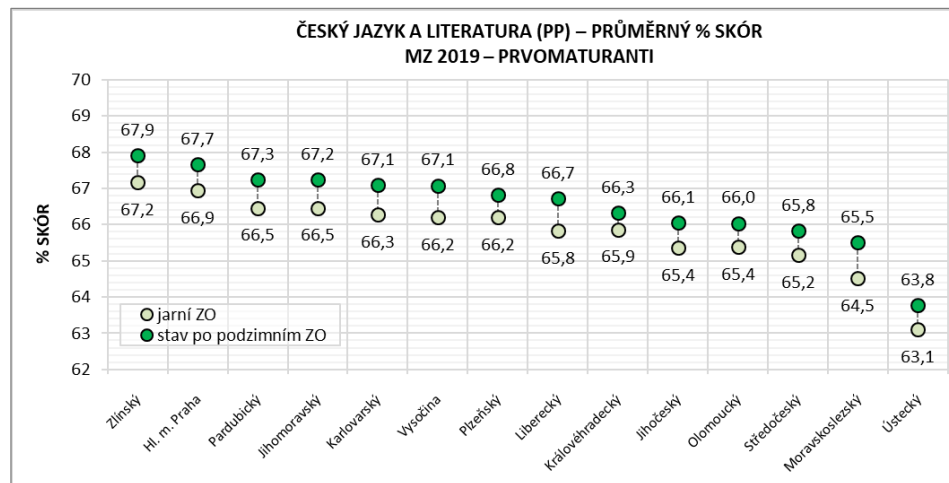
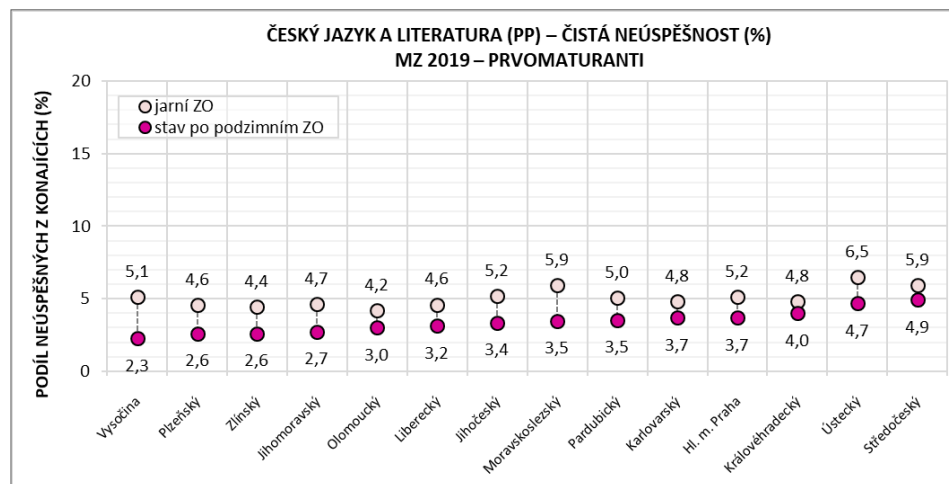
ČISTÁ NEÚSPĚŠNOST – podíl maturantů, kteří u zkoušky neuspěli ku počtu konajících zkoušku (%).

PRVOMATURANTI – žáci, kteří se v daném roce hlásí k maturitní zkoušce poprvé, jejich první možný termín zkoušky může být pouze termínem řádným.

# ČESKÝ JAZYK A LITERATURA – PÍSEMNÁ PRÁCE

## ČISTÁ NEÚSPĚŠNOST A PRŮMĚRNÝ % SKÓR

### PRVOMATURANTI – MZ 2019 – JARNÍ ZO A STAV PO PODZIMNÍM ZO



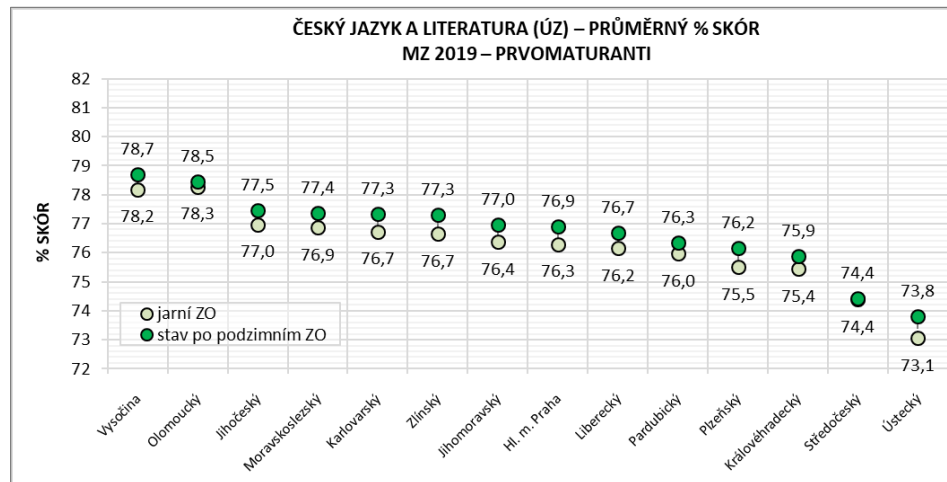
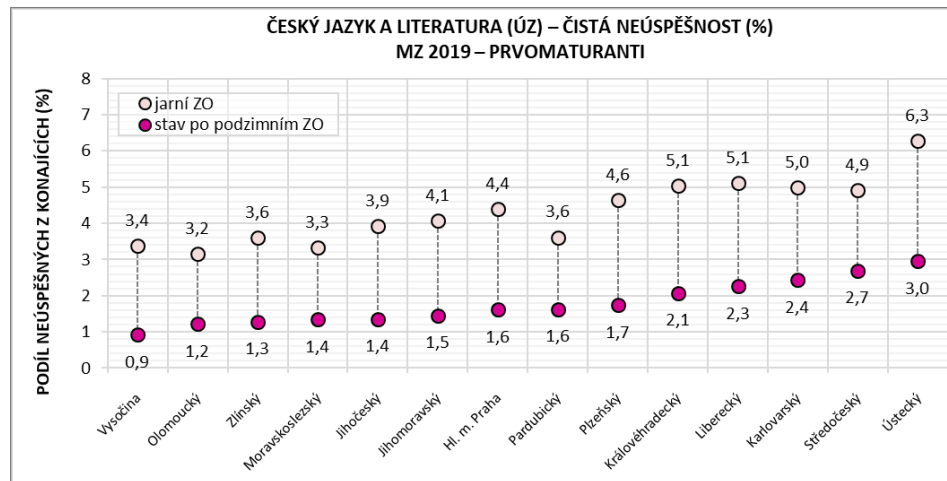
ČISTÁ NEÚSPĚŠNOST – podíl maturantů, kteří u zkoušky neuspěli ku počtu konajících zkoušku (%).

PRVOMATURANTI – žáci, kteří se v daném roce hlásí k maturitní zkoušce poprvé, jejich první možný termín zkoušky může být pouze termínem řádným.

# ČESKÝ JAZYK A LITERATURA – ÚSTNÍ ZKOUŠKA

## ČISTÁ NEÚSPĚŠNOST A PRŮMĚRNÝ % SKÓR

### PRVOMATURANTI – MZ 2019 – JARNÍ ZO A STAV PO PODZIMNÍM ZO



ČISTÁ NEÚSPĚŠNOST – podíl maturantů, kteří u zkoušky neuspěli ku počtu konajících zkoušku (%).

PRVOMATURANTI – žáci, kteří se v daném roce hlásí k maturitní zkoušce poprvé, jejich první možný termín zkoušky může být pouze termínem řádným.

# MATEMATIKA

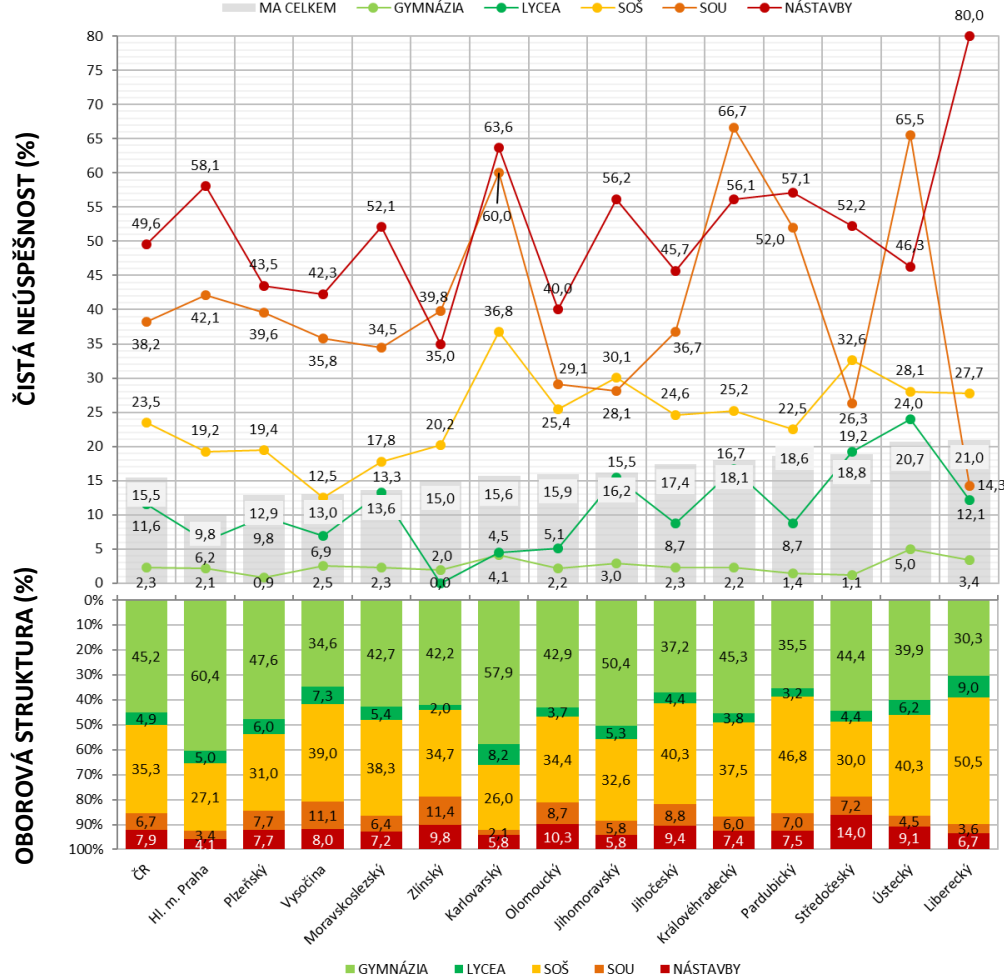


## **MATEMATIKA – ZMĚNY**

V roce 2019 došlo k navýšení času na řešení didaktického testu z matematiky o 15 min. (tj. na 120 min. pro žáky bez přiznaného uzpůsobení podmínek pro konání maturitní zkoušky).

# MATEMATIKA

## ČISTÁ NEÚSPĚŠNOST PODLE TYPU ŠKOLY A OBOROVÁ STRUKTURA PRVOMATURANTI MZ 2019 – JARNÍ ZO



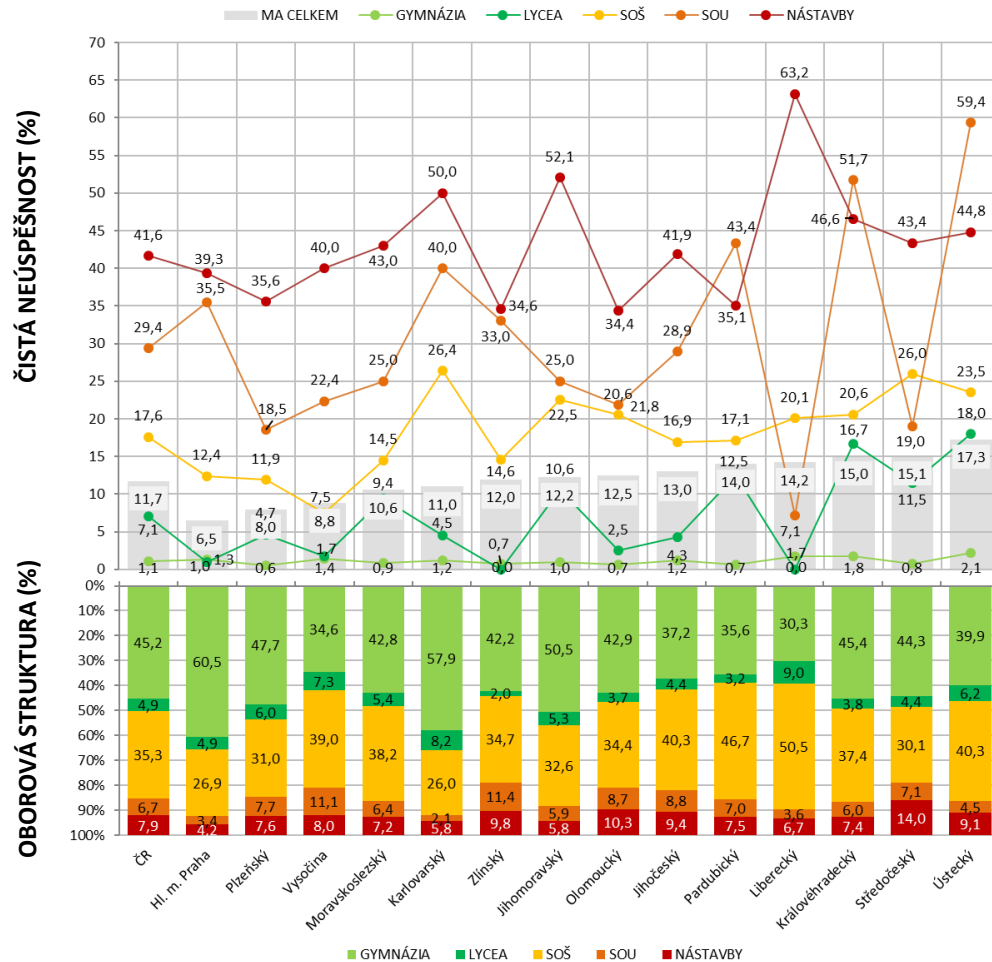
MA	JARNÍ ZO 2019	POČET KONAJÍCÍCH PRVOMATURANTŮ					
		CELKEM	GYMNÁZIA	LYCEA	SOŠ	SOU	NÁSTAVBY
ČR		13 573	6 463	682	4 669	853	906
Hl. m. Praha		1 930	1 210	97	504	57	62
Jihočeský		996	399	46	402	79	70
Jihomoravský		1 547	812	84	489	89	73
Karlovarský		275	169	22	68	5	11
Královéhradecký		919	447	36	325	54	57
Liberecký		367	116	33	184	14	20
Moravskoslezský		1 529	695	83	568	87	96
Olomoucký		1 023	457	39	346	86	95
Pardubický		759	288	23	342	50	56
Plzeňský		692	341	41	211	53	46
Středočeský		1 095	526	52	307	76	134
Ústecký		759	323	50	303	29	54
Vysočina		771	277	58	303	81	52
Zlínský		911	403	18	317	93	80

Pozn.: V případě SOU a nástavbe se jedná o malý vzorek prvomaturantů, což je důležité brát v potaz při interpretaci údajů v jednotlivých krajích.

ČISTÁ NEÚSPĚŠNOST – podíl maturantů, kteří u zkoušky neuspěli ku počtu konajících zkoušku (%).

PRVOMATURANTI – žáci, kteří se v daném roce hlásí k maturitní zkoušce poprvé, jejich první možný termín zkoušky může být pouze termínem řádným.

# MATEMATIKA ČISTÁ NEÚSPĚŠNOST PODLE TYPU ŠKOLY A OBOROVÁ STRUKTURA PRVOMATURANTI MZ 2019 – STAV PO PODZIMNÍM ZO



MA STAV PO PODZIMNÍM ZO 2019	POČET KONAJÍCÍCH PRVOMATURANTŮ					
	CELKEM	GYMNÁZIA	LYCEA	SOŠ	SOU	NÁSTAVBY
ČR	13 864	6 503	693	4 849	892	927
Hl. m. Praha	1 961	1 222	99	517	62	61
Jihočeský	1 017	401	46	413	83	74
Jihomoravský	1 570	814	85	506	92	73
Karlovarský	282	169	22	72	5	14
Královéhradecký	945	448	36	345	58	58
Liberecký	373	118	33	189	14	19
Moravskoslezský	1 569	697	85	599	88	100
Olomoucký	1 044	461	40	360	87	96
Pardubický	779	289	24	356	53	57
Plzeňský	704	344	43	218	54	45
Středočeský	1 127	529	52	331	79	136
Ústecký	782	327	50	315	32	58
Vysočina	784	280	59	305	85	55
Zlínský	927	404	19	323	100	81

Pozn.: V případě SOU a nástaveb se jedná o malý vzorek prvomaturantů, což je důležité brát v potaz při interpretaci údajů v jednotlivých krajích.

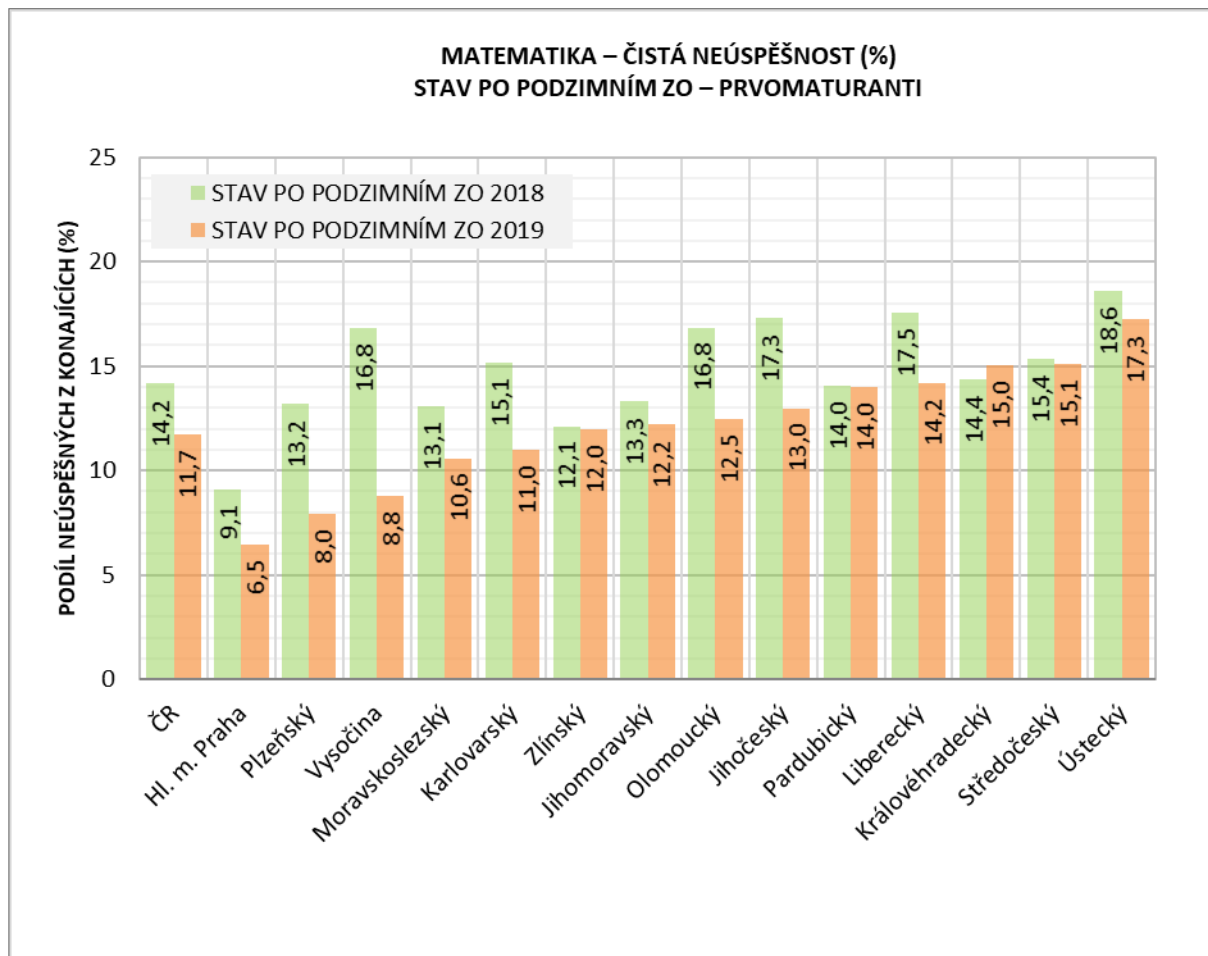
ČISTÁ NEÚSPĚŠNOST – podíl maturantů, kteří u zkoušky neuspěli ku počtu konajících zkoušku (%).

PRVOMATURANTI – žáci, kteří se v daném roce hlásí k maturitní zkoušce poprvé, jejich první možný termín zkoušky může být pouze termínem řádným.

# MATEMATIKA

## MEZIROČNÍ SROVNÁNÍ ČISTÉ NEÚSPĚŠNOSTI

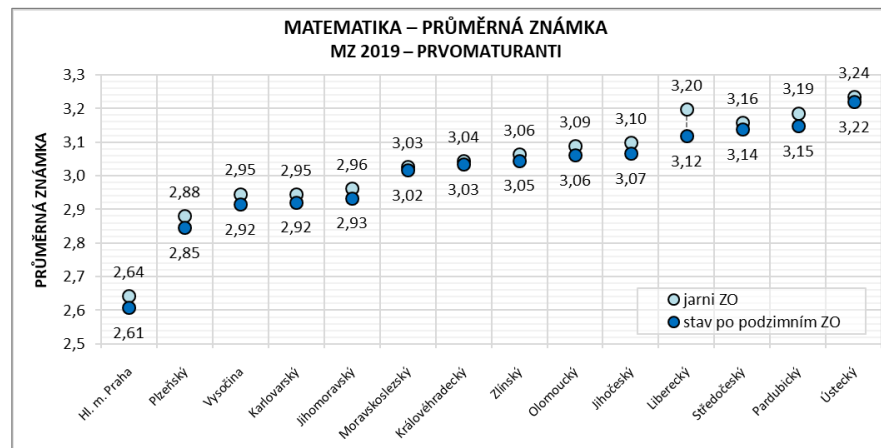
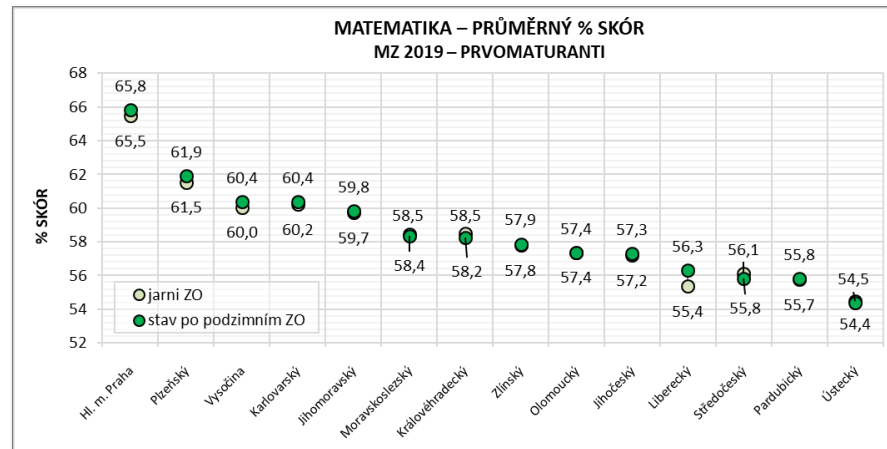
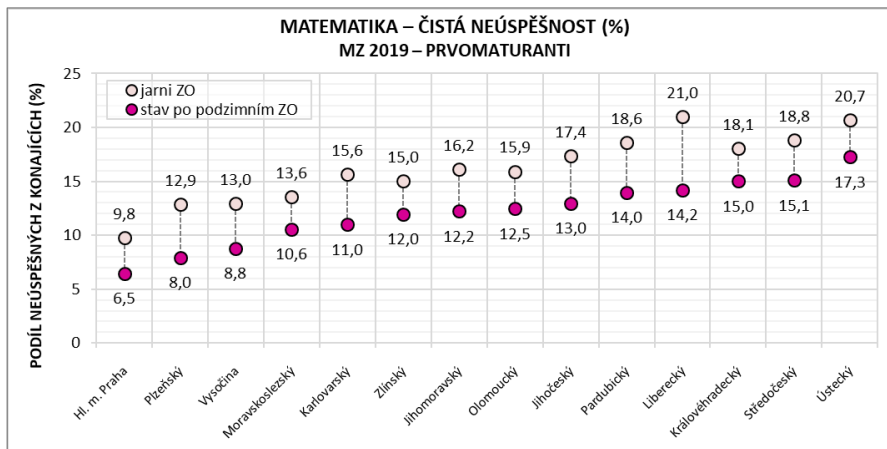
### PRVOMATURANTI – MZ 2018 A 2019 – STAV PO PODZIMNÍM ZO



Pozn.: V roce 2019 došlo k navýšení času na řešení didaktického testu z matematiky o 15 min., což se projevilo v meziročním zlepšení výsledků prvomaturantů – po podzimním zkušebním období se pokles čisté neúspěšnosti týkal všech krajů s výjimkou Pardubického a Královéhradeckého kraj.

# MATEMATIKA

## ČISTÁ NEÚSPĚŠNOST, PRŮMĚRNÝ % SKÓR, PRŮMĚRNÁ ZNÁMKA PRVOMATURANTI – MZ 2019 – JARNÍ ZO A STAV PO PODZIMNÍM ZO



ČISTÁ NEÚSPĚŠNOST – podíl maturantů, kteří u zkoušky neuspěli ku počtu konajících zkoušku (%).

PRVOMATURANTI – žáci, kteří se v daném roce hlásí k maturitní zkoušce poprvé, jejich první možný termín zkoušky může být pouze termínem řádným.



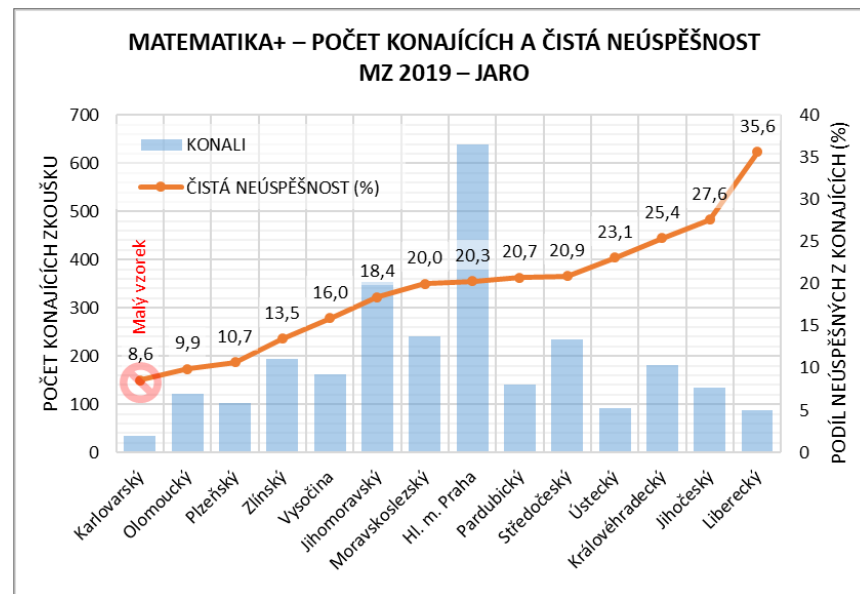
# MATEMATIKA+

## MATEMATIKA+

- Matematika+ je výběrová zkouška, nelze z ní konat opravnou, ani náhradní zkoušku.
- Didaktický test lze konat jen v jarním zkušebním období.
- Délka konání didaktického testu Matematika+ je 150 minut pro žáky bez přiznaného uzpůsobení podmínek pro konání maturitní zkoušky.



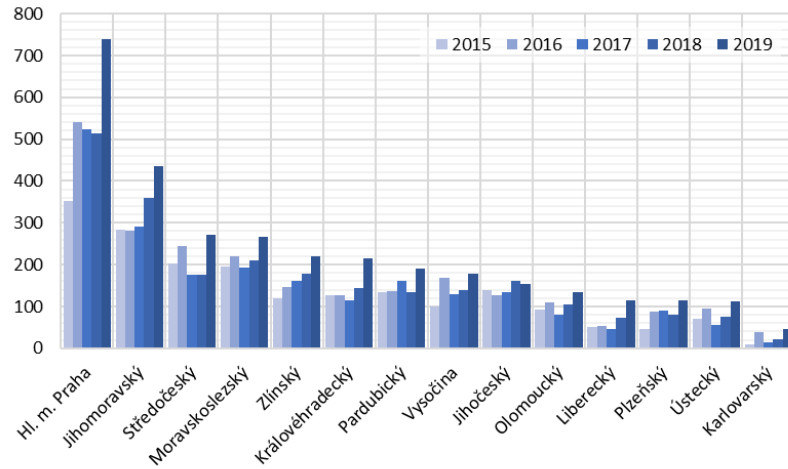
M+	POČET KONAJÍCÍCH				
	2015	2016	2017	2018	2019
ČR	1 780	2 230	1 870	2 027	2 715
Hlavní město Praha	323	501	446	454	640
Jihočeský	126	111	110	136	134
Jihomoravský	260	258	247	282	353
Karlovarský	9	35	13	19	35
Královéhradecký	118	122	107	125	181
Liberecký	48	53	41	68	87
Moravskoslezský	185	216	164	176	240
Olomoucký	87	105	68	95	121
Pardubický	124	129	135	108	140
Plzeňský	40	84	75	77	103
Středočeský	195	228	157	147	234
Ústecký	65	88	52	66	91
Vysočina	91	157	120	124	163
Zlínský	109	143	135	150	193



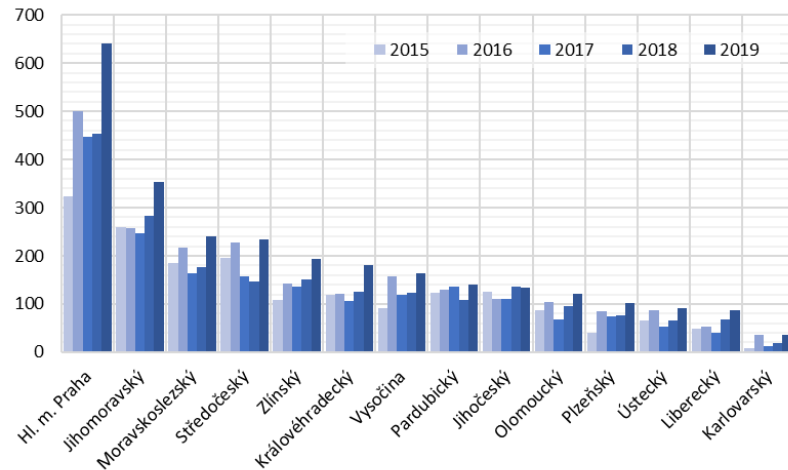
ČISTÁ NEÚSPĚŠNOST – podíl maturantů, kteří u zkoušky neuspěli ku počtu konajících zkoušku (%).

# POČET MATURANTŮ PŘIHLÁŠENÝCH A KONAJÍCÍCH MATEMATIKU+, PODÍL VOLBY ŘÁDNÝ TERMÍN MZ 2015–2019 JARNÍ ZO

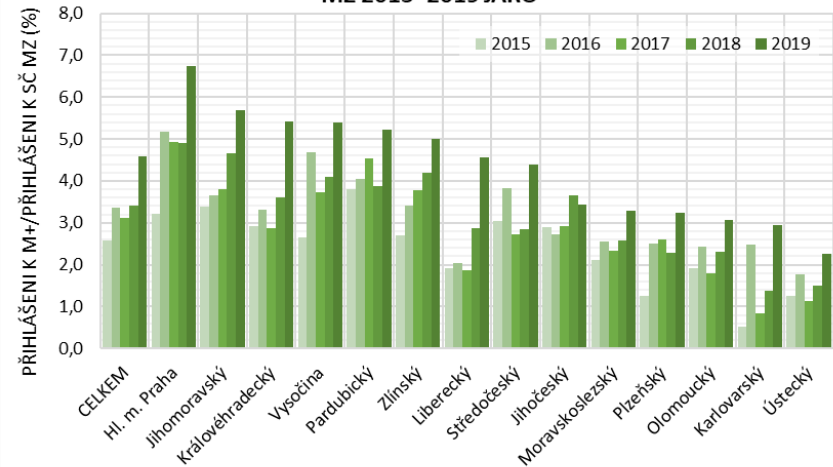
POČET MATURANTŮ PŘIHLÁŠENÝCH K MATEMATICE+  
MZ 2015–2019 – JARO



POČET MATURANTŮ KONAJÍCÍCH MATEMATIKU+  
MZ 2015–2019 – JARO



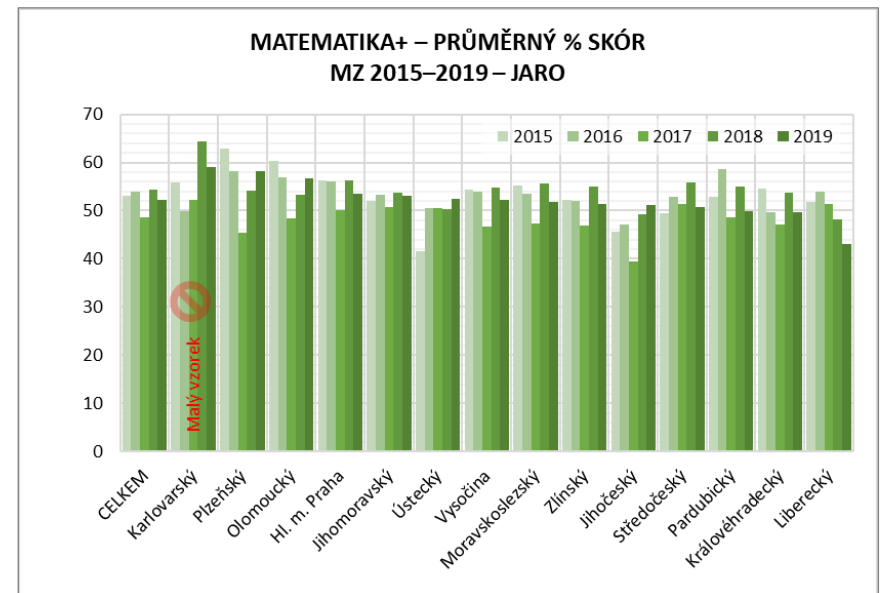
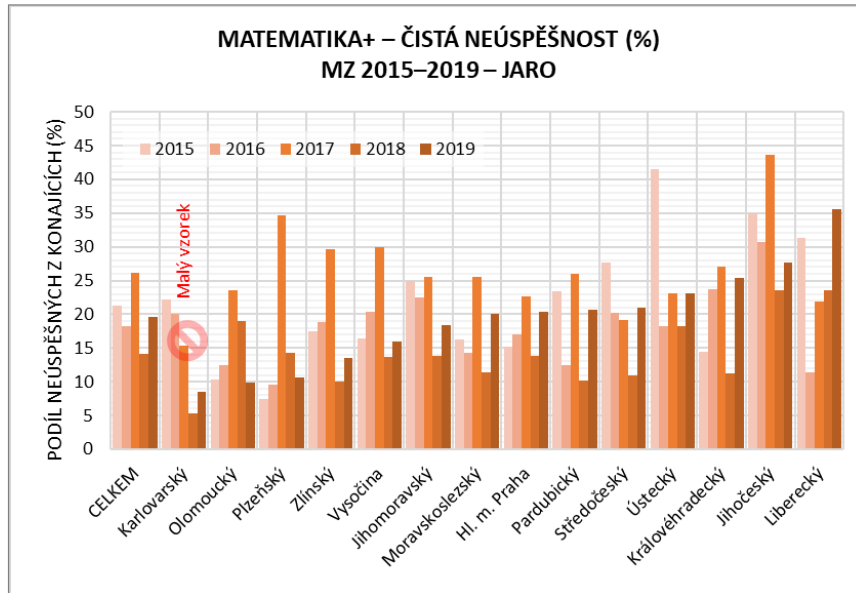
PODÍL VOLBY MATEMATIKY+ NA POČTU MATURANTŮ  
PŘIHLÁŠENÝCH KE SPOLEČNÉ ČÁSTI MZ (%)  
MZ 2015–2019 JARO



# MATEMATIKA+

## ČISTÁ NEÚSPĚŠNOST (%) A PRŮMĚRNÝ % SKÓR

### ŘÁDNÝ TERMÍN – MZ 2015–2019 – JARNÍ ZO

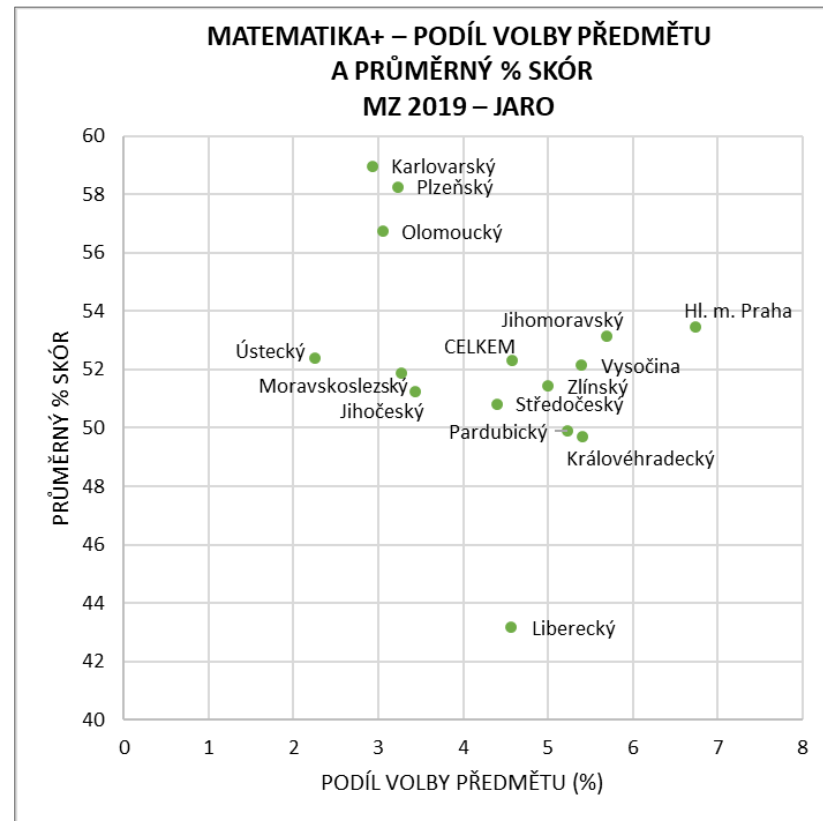
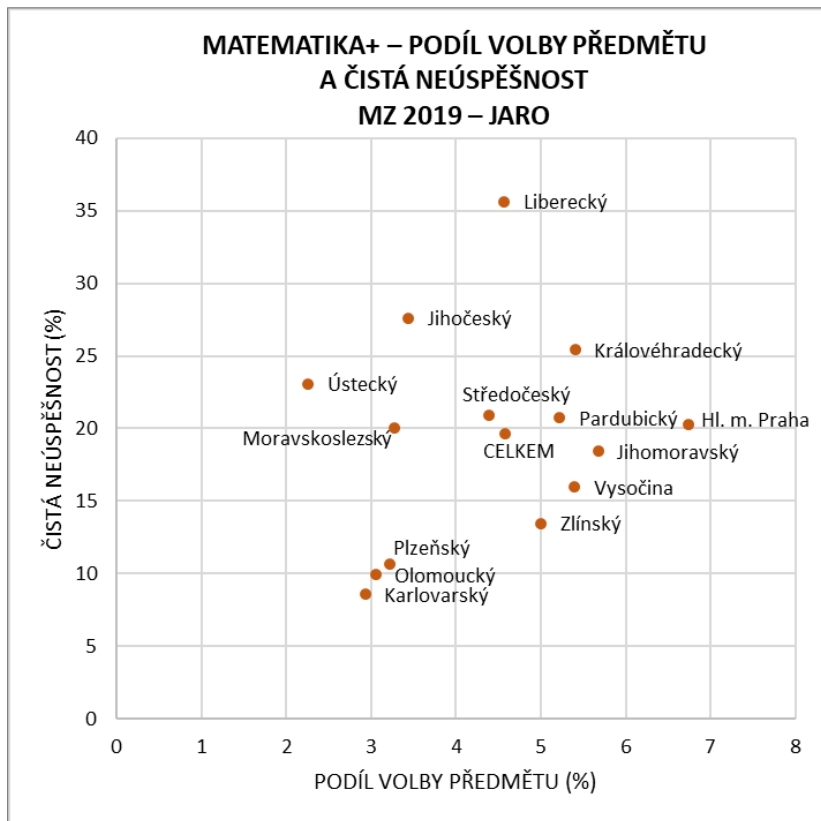


ČISTÁ NEÚSPĚŠNOST – podíl maturantů, kteří u zkoušky neuspěli ku počtu konajících zkoušku (%).

# MATEMATIKA+

## PODÍL VOLBY A ČISTÁ NEÚSPĚŠNOST / PRŮMĚRNÝ % SKÓR

### ŘÁDNÝ TERMÍN – MZ 2019 – JARNÍ ZO



ČISTÁ NEÚSPĚŠNOST – podíl maturantů, kteří u zkoušky neuspěli ku počtu konajících zkoušku (%).

# CIZÍ JAZYKY



## DIDAKTICKÝ TEST

V roce 2015 a 2016 došlo v rámci komplexní zkoušky z cizího jazyka k úpravě didaktického testu, a to v následujících ohledech.

- V roce 2015 došlo k navýšení alternativ odpovědi v 1. části testu ze 3 na 4.
- V roce 2016 došlo k navýšení alternativ odpovědi ve 4. části testu ze 3 na 4; navýšení počtu úloh ve 3. části ze 7 na 8.
- V roce 2016 došlo k přebodování testu z původního maxima 1 bod za úloh na diferencované bodování s maximem 1 nebo 2 body za úlohu tak, aby:
  - ✓ váha poslechového subtestu a subtestu čtení s porozuměním byla shodná;
  - ✓ se snížilo náhodné skóre testu – posíleny byly úlohy s nízkým náhodným skóre;
  - ✓ byly více bonifikovány úlohy časově a obsahově náročnější.

## PÍSEMNÁ PRÁCE

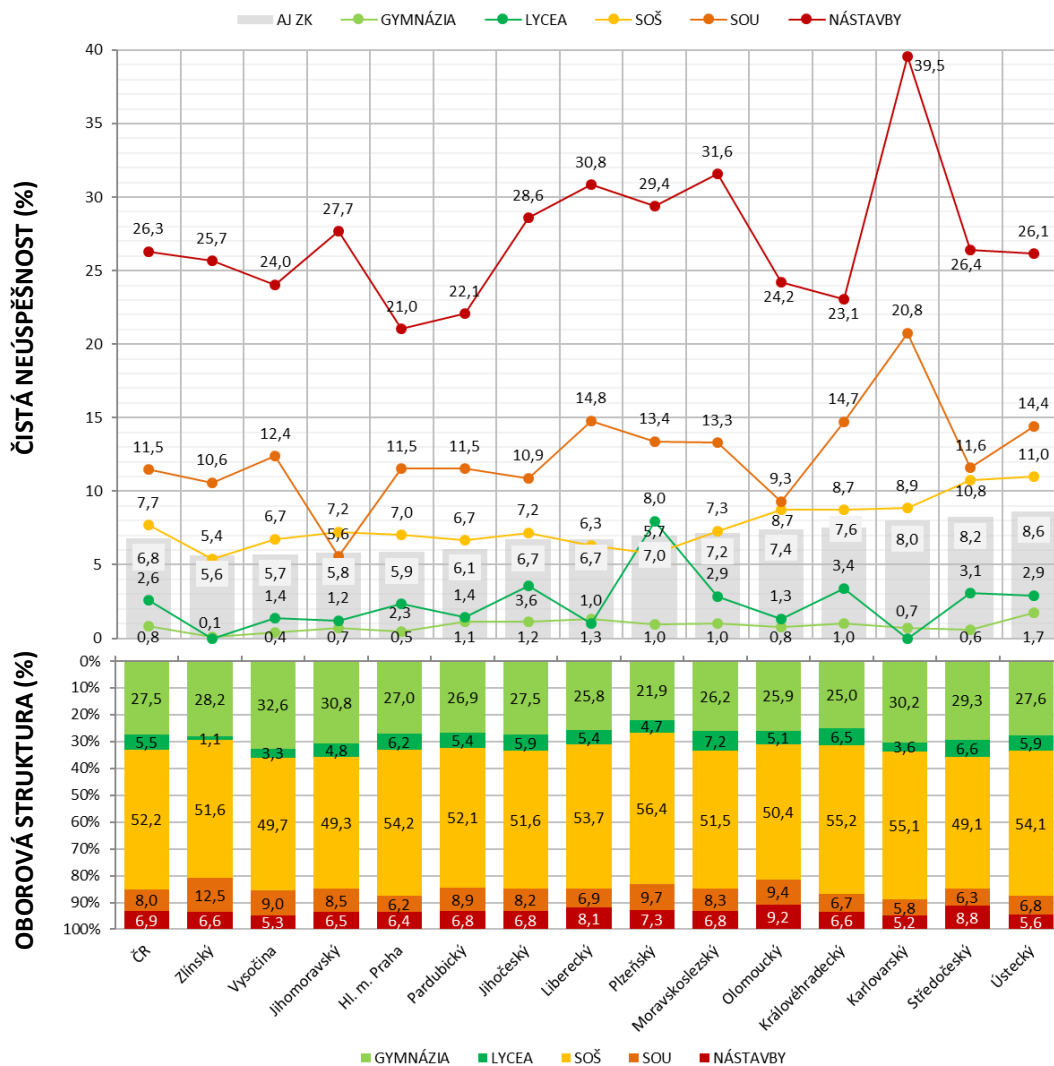
Hodnocení písemných prací bylo:

- v **kompetenci škol** v roce 2011;
- řešeno **centrálně** hodnotiteli školenými CZVV v letech od roku 2012 do současnosti.

# **ANGLICKÝ JAZYK – KOMPLEXNÍ ZKOUŠKA**



# ANGLICKÝ JAZYK ČISTÁ NEÚSPĚŠNOST PODLE TYPU ŠKOLY A OBOROVÁ STRUKTURA PRVOMATURANTI MZ 2019 – JARNÍ ZO

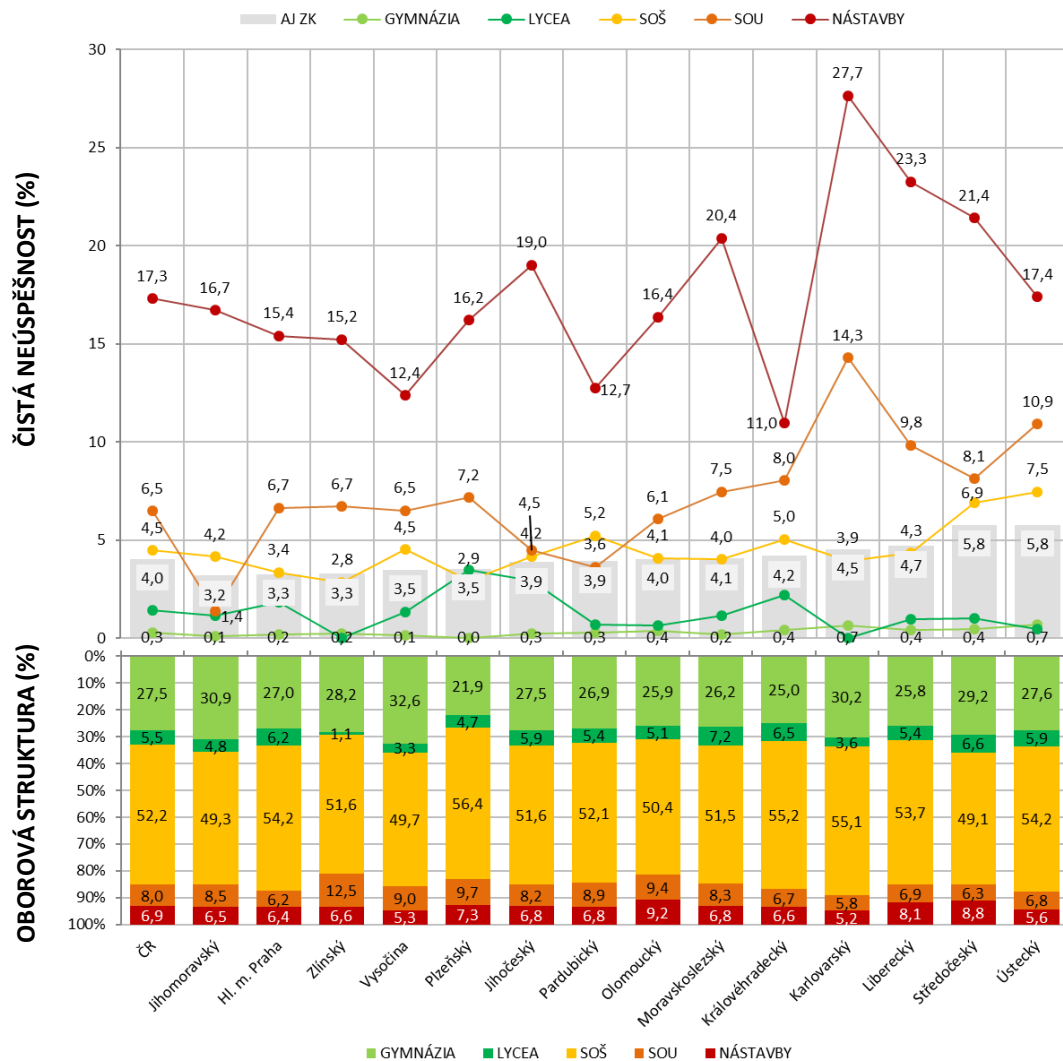


AJ-ZK JARNÍ ZO 2019	POČET KONAJÍCÍCH PRVOMATURANTŮ					
	CELKEM	GYMNÁZIA	LYCEA	SOŠ	SOU	NÁSTAVBY
ČR	45 931	13 521	2 631	23 538	3 484	2 757
Hl. m. Praha	7 267	2 118	471	3 841	433	404
Jihočeský	2 694	781	168	1 380	211	154
Jihomoravský	5 045	1 657	250	2 443	413	282
Karlovarský	933	293	36	508	53	43
Královéhradecký	2 568	680	177	1 399	156	156
Liberecký	1 704	462	98	922	115	107
Moravskoslezský	5 559	1 555	419	2 799	444	342
Olomoucký	2 771	769	151	1 396	236	219
Pardubický	2 435	707	142	1 233	208	145
Plzeňský	2 228	526	113	1 237	209	143
Středočeský	4 154	1 326	292	1 968	250	318
Ústecký	3 273	981	206	1 739	194	153
Vysočina	2 193	753	74	1 068	194	104
Zlínský	3 107	913	34	1 605	368	187

ČISTÁ NEÚSPĚŠNOST – podíl maturantů, kteří u zkoušky neuspěli ku počtu konajících zkoušku (%).

PRVOMATURANTI – žáci, kteří se v daném roce hlásí k maturitní zkoušce poprvé, jejich první možný termín zkoušky může být pouze termínem řádným.

# ANGLICKÝ JAZYK ČISTÁ NEÚSPĚŠNOST PODLE TYPU ŠKOLY A OBOROVÁ STRUKTURA PRVOMATURANTI MZ 2019 – STAV PO PODZIMNÍM ZO



AJ-ZK STAV PO PODZIMNÍM ZO 2019	POČET KONAJÍCÍCH PRVOMATURANTŮ					
	CELKEM	GYMNÁZIA	LYCEA	SOŠ	SOU	NÁSTAVBY
ČR	47 881	13 715	2 707	24 801	3 740	2 918
Hl. m. Praha	7 673	2 166	496	4 104	466	441
Jihočeský	2 787	793	171	1 438	222	163
Jihomoravský	5 220	1 677	260	2 551	433	299
Karlovarský	971	300	36	532	56	47
Královéhradecký	2 690	691	182	1 488	174	155
Liberecký	1 787	479	102	968	122	116
Moravskoslezský	5 766	1 569	429	2 933	482	353
Olomoucký	2 866	777	153	1 447	263	226
Pardubický	2 549	710	143	1 319	220	157
Plzeňský	2 323	532	115	1 305	223	148
Středočeský	4 375	1 345	300	2 109	271	350
Ústecký	3 436	995	209	1 851	220	161
Vysočina	2 242	757	75	1 105	200	105
Zlínský	3 196	924	36	1 651	388	197

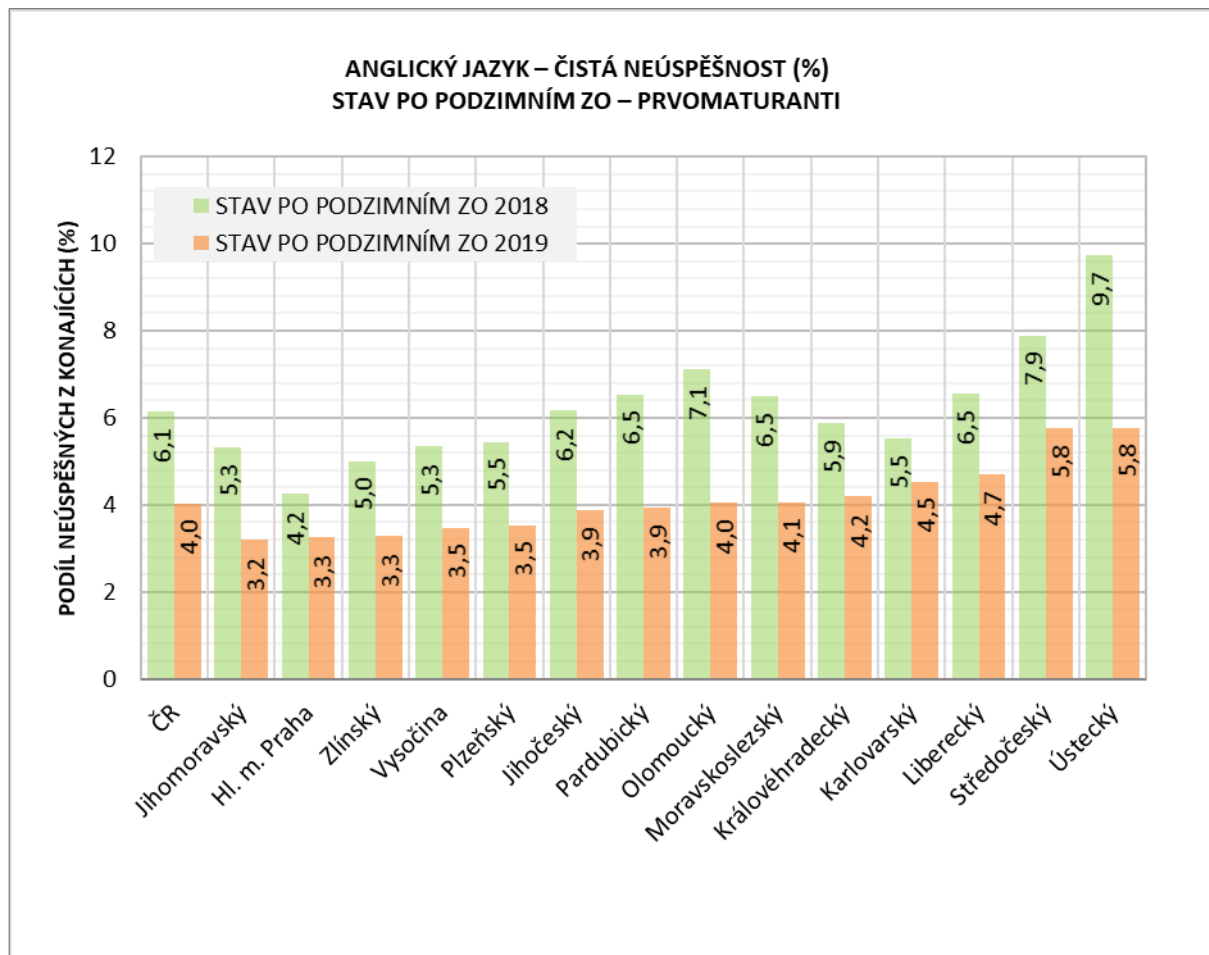
ČISTÁ NEÚSPĚŠNOST – podíl maturantů, kteří u zkoušky neuspěli ku počtu konajících zkoušku (%).

PRVOMATURANTI – žáci, kteří se v daném roce hlásí k maturitní zkoušce poprvé, jejich první možný termín zkoušky může být pouze termínem řádným.

# ANGLICKÝ JAZYK – KOMPLEXNÍ ZKOUŠKA

## MEZIROČNÍ SROVNÁNÍ ČISTÉ NEÚSPĚŠNOSTI

### PRVOMATURANTI – MZ 2018 A 2019 – STAV PO PODZIMNÍM ZO

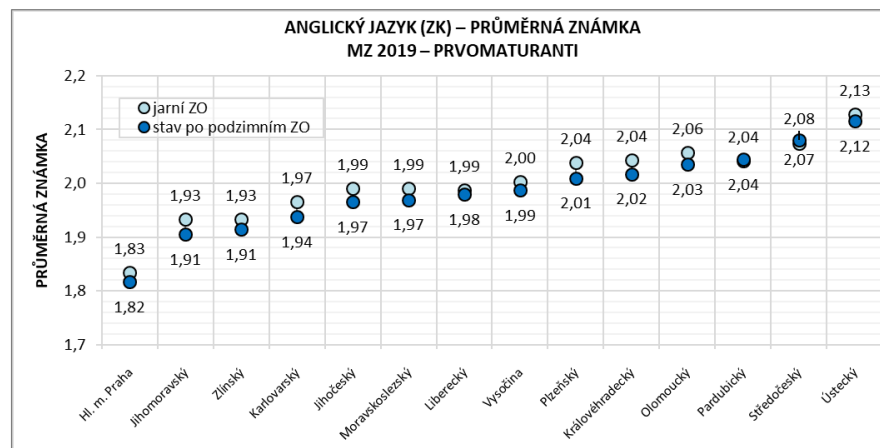
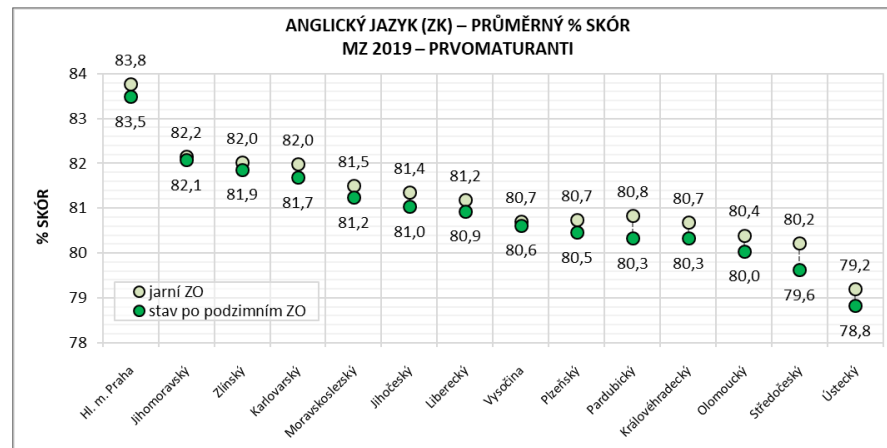
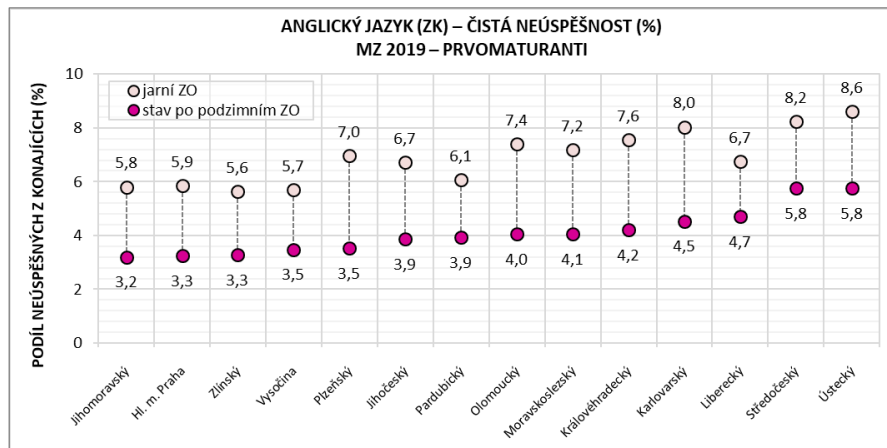


ČISTÁ NEÚSPĚŠNOST – podíl maturantů, kteří u zkoušky neuspěli ku počtu konajících zkoušku (%).

PRVOMATURANTI – žáci, kteří se v daném roce hlásí k maturitní zkoušce poprvé, jejich první možný termín zkoušky může být pouze termínem řádným.

# ANGLICKÝ JAZYK – KOMPLEXNÍ ZKOUŠKA

## ČISTÁ NEÚSPĚŠNOST, PRŮMĚRNÝ % SKÓR A PRŮMĚRNÁ ZNÁMKA PRVOMATURANTI – MZ 2019 – JARNÍ ZO A STAV PO PODZIMNÍM ZO



ČISTÁ NEÚSPĚŠNOST – podíl maturantů, kteří u zkoušky neuspěli ku počtu konajících zkoušku (%).

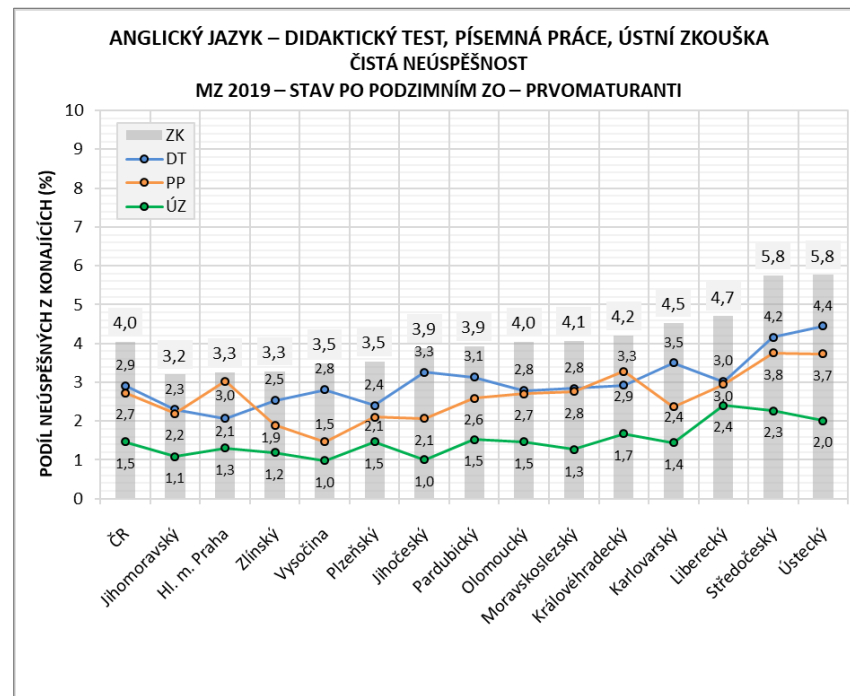
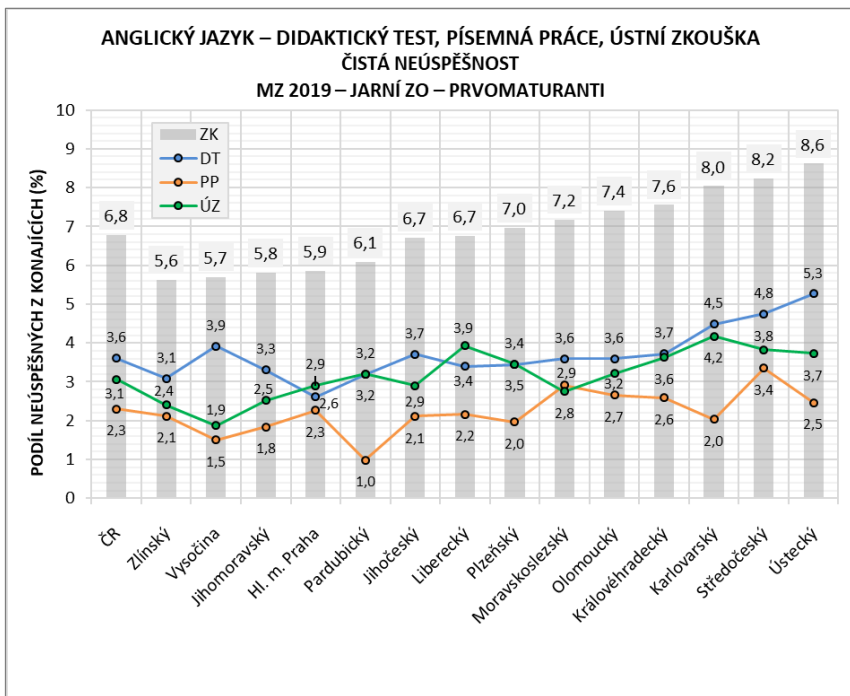
PRVOMATURANTI – žáci, kteří se v daném roce hlásí k maturitní zkoušce poprvé, jejich první možný termín zkoušky může být pouze termínem řádným.

# **ANGLICKÝ JAZYK – DÍLČÍ ZKOUŠKY**

# ANGLICKÝ JAZYK – DÍLČÍ ZKOUŠKY

## ČISTÁ NEÚSPĚŠNOST

### PRVOMATURANTI – MZ 2019 – JARNÍ ZO A STAV PO PODZIMNÍM ZO



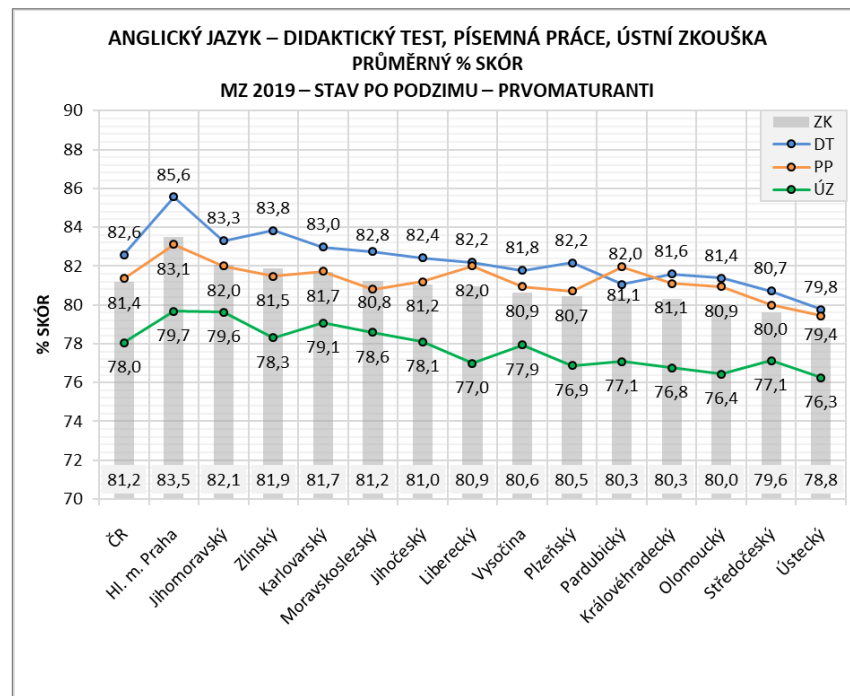
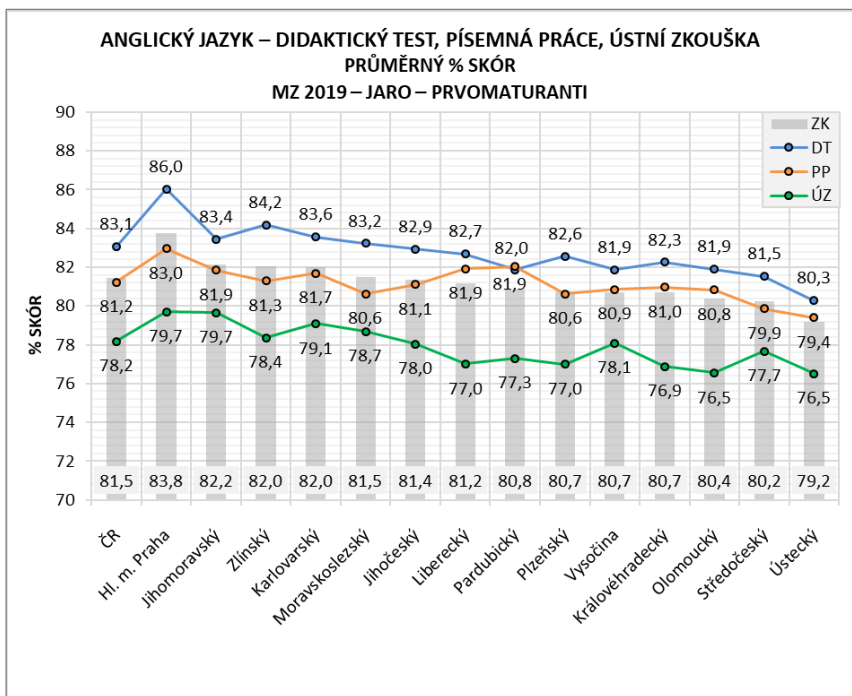
ČISTÁ NEÚSPĚŠNOST – podíl maturantů, kteří u zkoušky neuspěli ku počtu konajících zkoušku (%).

PRVOMATURANTI – žáci, kteří se v daném roce hlásí k maturitní zkoušce poprvé, jejich první možný termín zkoušky může být pouze termínem řádným.

# ANGLICKÝ JAZYK – DÍLČÍ ZKOUŠKY

## PRŮMĚRNÝ % SKÓR

### PRVOMATURANTI – MZ 2019 – JARNÍ ZO A STAV PO PODZIMNÍM ZO

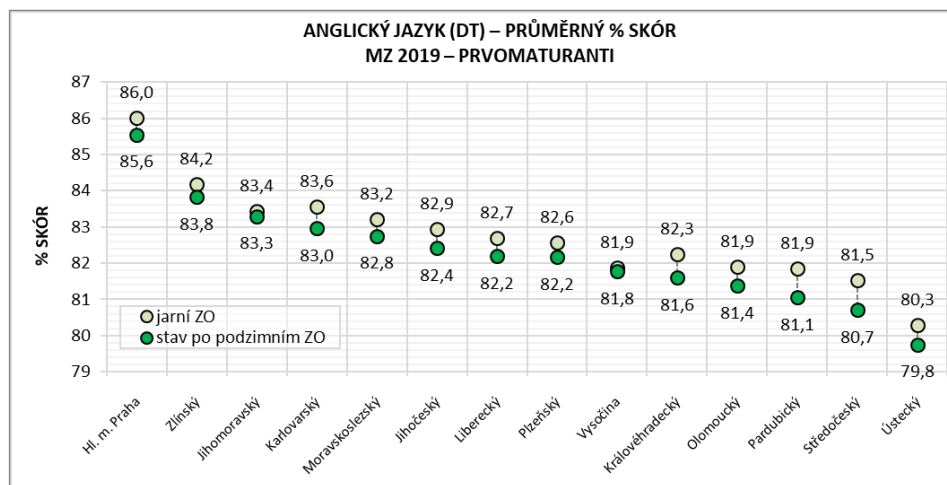
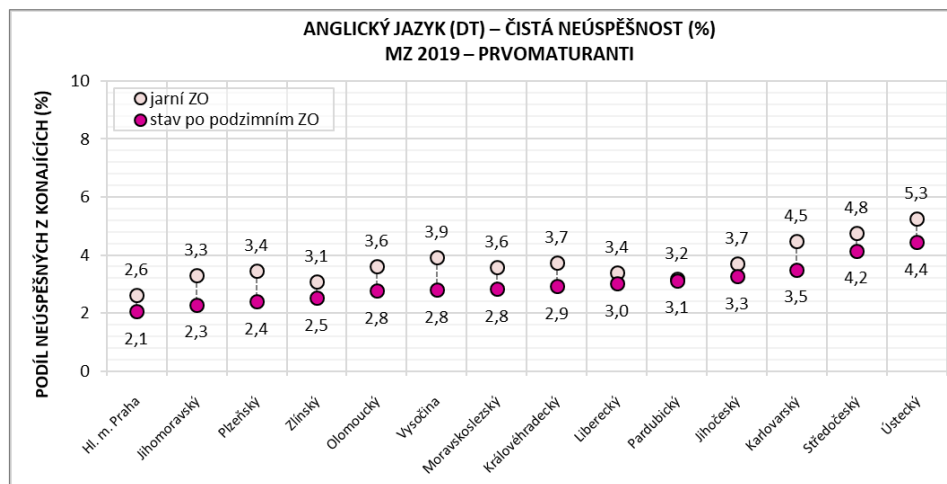


PRVOMATURANTI – žáci, kteří se v daném roce hlásí k maturitní zkoušce poprvé, jejich první možný termín zkoušky může být pouze termínem řádným.

# ANGLICKÝ JAZYK – DIDAKTICKÝ TEST

## ČISTÁ NEÚSPĚŠNOST A PRŮMĚRNÝ % SKÓR

### PRVOMATURANTI – MZ 2019 – JARNÍ ZO A STAV PO PODZIMNÍM ZO



ČISTÁ NEÚSPĚŠNOST – podíl maturantů, kteří u zkoušky neuspěli ku počtu konajících zkoušku (%).

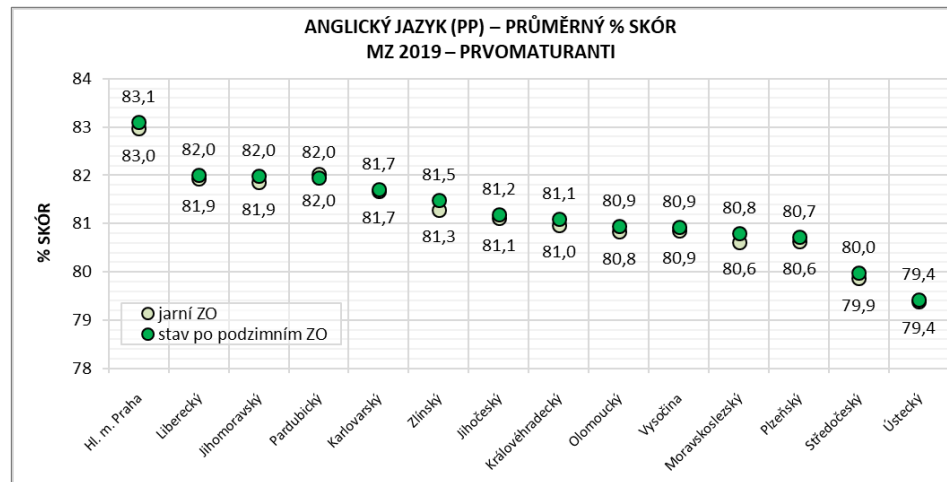
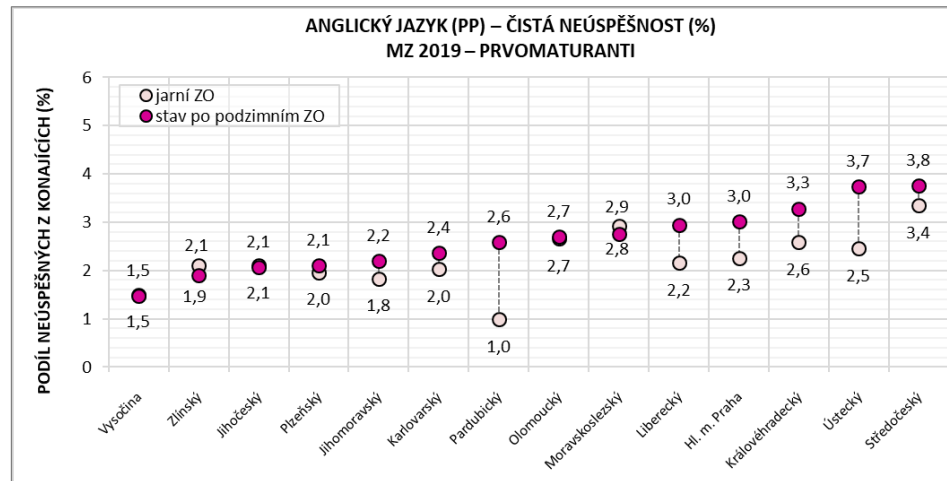
PRVOMATURANTI – žáci, kteří se v daném roce hlásí k maturitní zkoušce poprvé, jejich první možný termín zkoušky může být pouze termínem řádným.



# ANGLICKÝ JAZYK – PÍSEMNÁ PRÁCE

## ČISTÁ NEÚSPĚŠNOST A PRŮMĚRNÝ % SKÓR

### PRVOMATURANTI – MZ 2019 – JARNÍ ZO A STAV PO PODZIMNÍM ZO

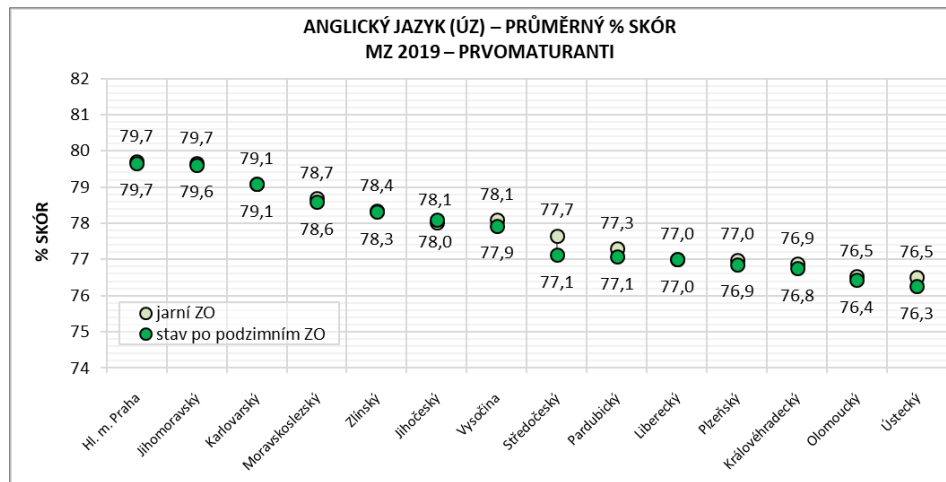
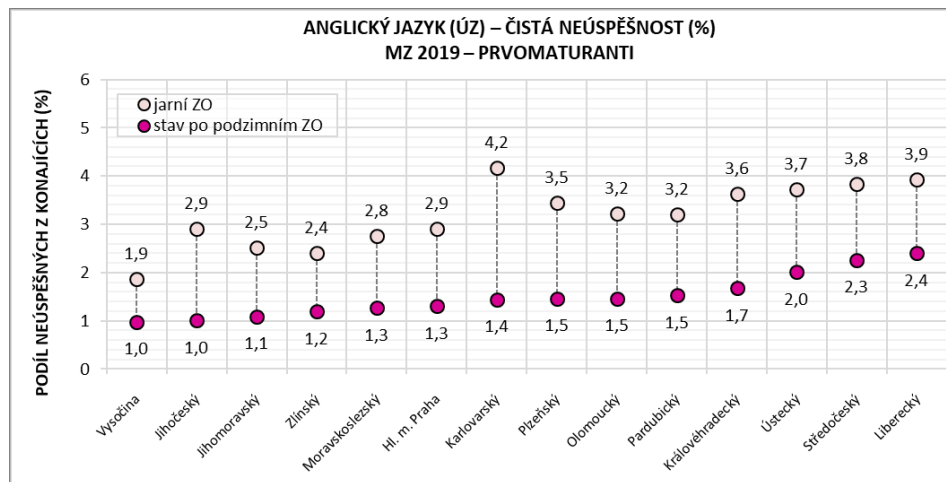


ČISTÁ NEÚSPĚŠNOST – podíl maturantů, kteří u zkoušky neuspěli ku počtu konajících zkoušku (%).

PRVOMATURANTI – žáci, kteří se v daném roce hlásí k maturitní zkoušce poprvé, jejich první možný termín zkoušky může být pouze termínem řádným.

# ANGLICKÝ JAZYK – ÚSTNÍ ZKOUŠKA ČISTÁ NEÚSPĚŠNOST A PRŮMĚRNÝ % SKÓR

## PRVOMATURANTI – MZ 2019 – JARNÍ ZO A STAV PO PODZIMNÍM ZO



ČISTÁ NEÚSPĚŠNOST – podíl maturantů, kteří u zkoušky neuspěli ku počtu konajících zkoušku (%).

PRVOMATURANTI – žáci, kteří se v daném roce hlásí k maturitní zkoušce poprvé, jejich první možný termín zkoušky může být pouze termínem řádným.

# **NĚMECKÝ JAZYK – KOMPLEXNÍ ZKOUŠKA**

# POČET MATURANTŮ KONAJÍCÍCH ZKOUŠKU Z NĚMECKÉHO JAZYKA PODLE TYPU ŠKOLY PRVOMATURANTI MZ 2019 – JARNÍ ZO A STAV PO PODZIMNÍM ZO

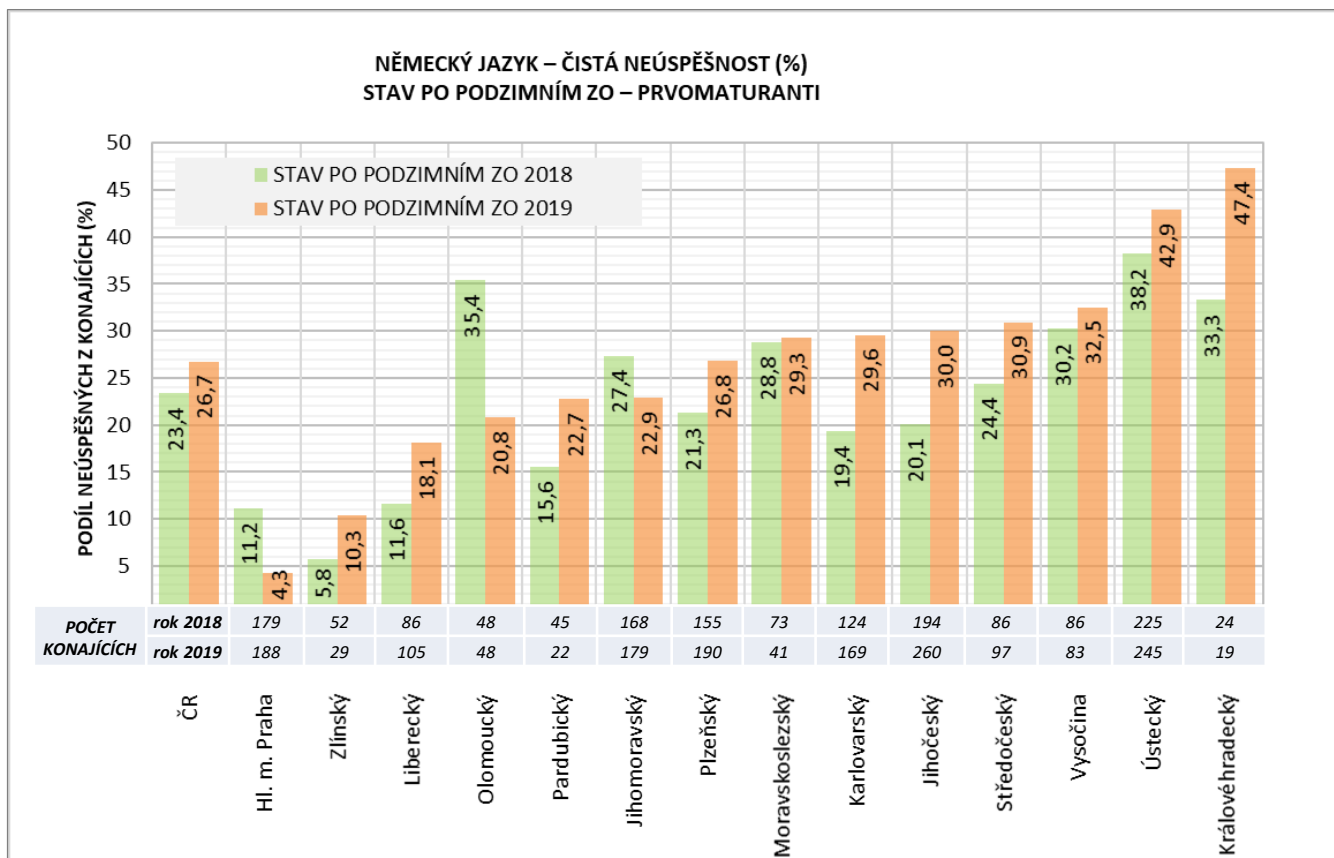
NJ-ZK JARNÍ ZO 2019	POČET KONAJÍCÍCH PRVOMATURANTŮ					
	CELKEM	GYMNÁZIA	LYCEA	SOŠ	SOU	NÁSTAVBY
ČR	1 623	509	62	708	69	275
Hl. m. Praha	185	143	6	27	0	9
Jihočeský	250	45	12	151	8	34
Jihomoravský	174	60	3	71	8	32
Karlovarský	161	27	9	85	12	28
Královéhradecký	17	5	1	4	0	7
Liberecký	101	35	4	39	1	22
Moravskoslezský	42	11	4	8	2	17
Olomoucký	49	17	0	18	0	14
Pardubický	19	9	2	4	1	3
Plzeňský	190	44	11	76	17	42
Středočeský	92	32	6	32	3	19
Ústecký	232	40	4	146	10	32
Vysočina	82	26	0	39	4	13
Zlínský	29	15	0	8	3	3

NJ-ZK STAV PO PODZIMNÍM ZO 2019	POČET KONAJÍCÍCH PRVOMATURANTŮ					
	CELKEM	GYMNÁZIA	LYCEA	SOŠ	SOU	NÁSTAVBY
ČR	1 675	518	63	745	71	278
Hl. m. Praha	188	145	6	29	0	8
Jihočeský	260	46	12	162	6	34
Jihomoravský	179	62	3	73	9	32
Karlovarský	169	28	9	90	13	29
Královéhradecký	19	5	1	5	0	8
Liberecký	105	35	4	41	1	24
Moravskoslezský	41	11	4	9	2	15
Olomoucký	48	17	0	18	0	13
Pardubický	22	9	3	5	1	4
Plzeňský	190	44	11	77	17	41
Středočeský	97	33	6	34	3	21
Ústecký	245	42	4	154	12	33
Vysočina	83	26	0	40	4	13
Zlínský	29	15	0	8	3	3

# NĚMECKÝ JAZYK – KOMPLEXNÍ ZKOUŠKA

## MEZIROČNÍ SROVNÁNÍ ČISTÉ NEÚSPĚŠNOSTI

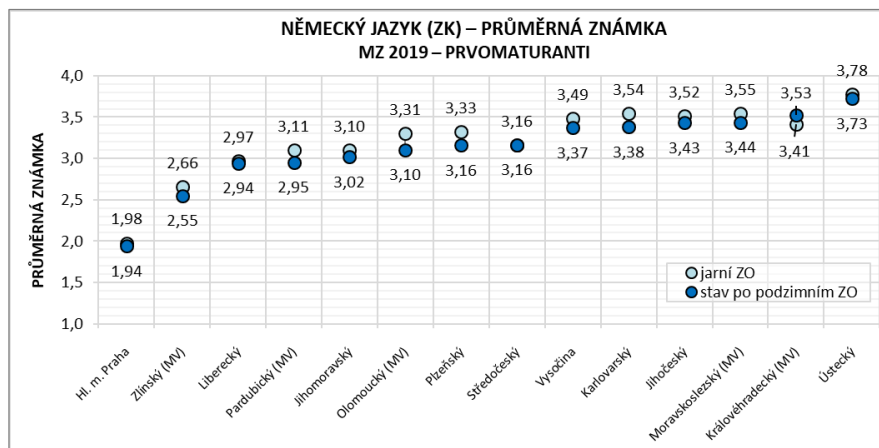
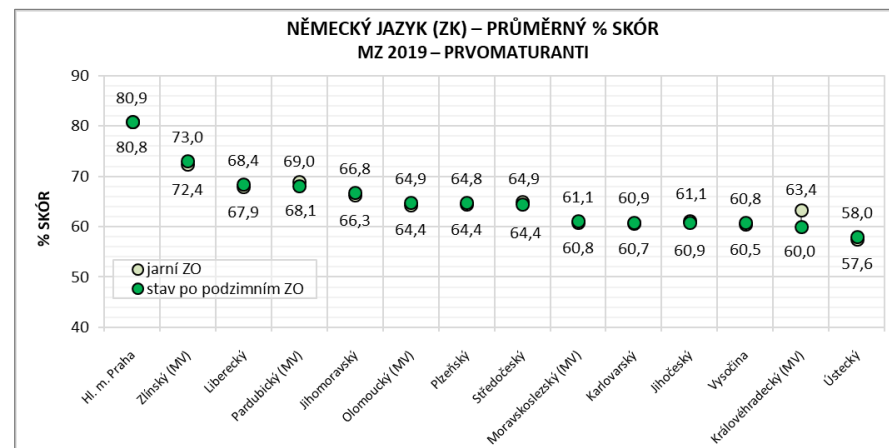
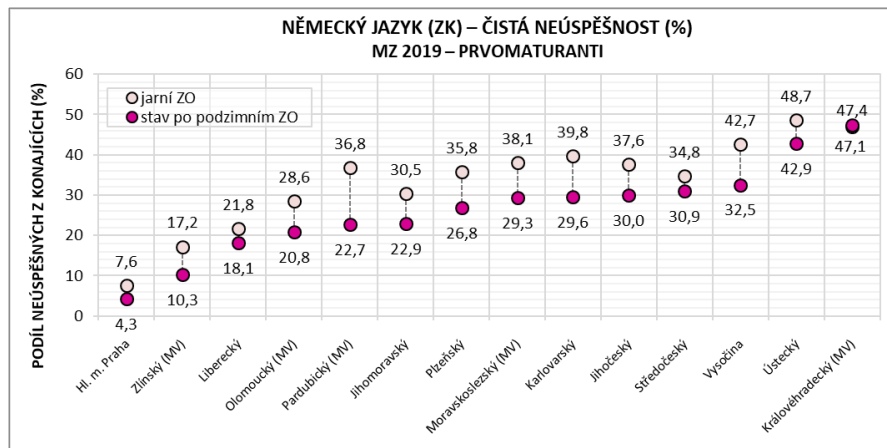
### PRVOMATURANTI – MZ 2018 A 2019 – STAV PO PODZIMNÍM ZO



Pozn.: Vzhledem k tomu, že v posledních třech letech koná zkoušku z německého jazyka nízký počet žáků (cca 1 600), je v této části prezentace soustředěna pozornost pouze na komplexní zkoušku, nikoliv na jednotlivé dílčí zkoušky. Velmi nízký počet prvomaturantů konajících zkoušku z německého jazyka (méně než 50) je patrný v krajích Královéhradeckém, Moravskoslezském, Olomouckém, Pardubickém a Zlínském. Při hodnocení výsledků v těchto krajích je tedy důležité mít na zřeteli, že se jedná o malý vzorek žáků.

# NĚMECKÝ JAZYK – KOMPLEXNÍ ZKOUŠKA

## ČISTÁ NEÚSPĚŠNOST, PRŮMĚRNÝ % SKÓR A PRŮMĚRNÁ ZNÁMKA PRVOMATURANTI – MZ 2019 – JARNÍ ZO A STAV PO PODZIMNÍM ZO



Pozn.: MV za názvem kraje značí malý vzorek prvomaturantů, což je důležité brát v potaz při interpretaci údajů v těchto krajích.

ČISTÁ NEÚSPĚŠNOST – podíl maturantů, kteří u zkoušky neuspěli ku počtu konajících zkoušku (%).

PRVOMATURANTI – žáci, kteří se v daném roce hlásí k maturitní zkoušce poprvé, jejich první možný termín zkoušky může být pouze termínem řádným.

# VYSVĚTLIVKY

MZ MATURITNÍ ZKOUŠKA  
SČ SPOLEČNÁ ČÁST  
PČ PROFILOVÁ ČÁST

ZO ZKUŠEBNÍ OBDOBÍ  
ZK ZKOUŠKA

DT DIDAKTICKÝ TEST  
PP PÍSEMNÁ PRÁCE  
ÚZ ÚSTNÍ ZKOUŠKA

AJ ANGLICKÝ JAZYK  
ČJL ČESKÝ JAZYK A LITERATURA  
MA MATEMATIKA  
M+ MATEMATIKA+  
NJ NĚMECKÝ JAZYK

P. B. PROCENTNÍ BOD

ČISTÁ NEÚSPĚŠNOST – podíl maturantů, kteří u zkoušky neuspěli ku počtu konajících zkoušku (%).

NEÚČAST – podíl maturantů, kteří zkoušku nekonal z počtu přihlášených (%).

PRVOMATURANTI – žáci, kteří se v daném roce hlásí k maturitní zkoušce poprvé, jejich první možný termín zkoušky může být pouze termínem řádným.